TOP 100

BÁCS-KISKUNK MEGYE GAZDASÁGA | 2021

EQB

Az első magyar elektromos autó Kecskemétről

Mercedes-Benz Gyár Kecskemét

Mercedes-Benz

TARTALOM

Rendkívüli éveket élünk ... 2
A válság ellenére Magyarország a nyertesek közé kerülhet ... 4
A megújuló energia bővítése stratégiai feladat idehaza ... 6
Magyarország fontos kaputérség egy formálódó eurázsiai világrendben ... 8
Zöldgazdaság mint a kitörés egyik útja ... 10
A KORONAVÍRUS-JÁRVÁNY HATÁSA BÁCS-KISKUN MEGYE GAZDASÁGÁRA ... 13
- Vállalkozási környezet ... 13
- Munkaerőpiac ... 14
- Beruházás ... 16
- Ipar ... 17
- Építőipar ... 20
- Lakásépítések ... 21
- Turizmus ... 22
- Kiskereskedelem ... 24

BÁCS-KISKUN MEGYE GAZDASÁGA A TÁRSASÁGIADÓ-BEVALLÁSOK TÜKRÉBEN ... 27
- Módszertan ... 27
- Nettó árbevétel ... 27
- Exportárbevétel ... 27
- Belföldi értékesítés árbevétele ... 28
- Üzemi bevétel ... 28
- Költségek, ráfordítások ... 28
- Üzemi (üzleti) tevékenység eredménye ... 29
- Pénzügyi műveletek eredménye ... 29
- Adózás előtti eredmény ... 29
- Mérlegadatok elemzése ... 30
- Beruházások ... 33
- A foglalkoztatottság és a bérköltség alakulása Bács-Kiskun megyében ... 34
- Bács-Kiskun megyei ágazati körkép a társaságiadó-bevallások alapján ... 40

A TOP 100 VÁLLALKOZÁS BÁCS-KISKUN MEGYÉBEN
A TOP 100 CÉG ELEMZÉSE ... 43
- Módszertan ... 43
- A top 100 cég nemzetgazdasági ág szerinti megoszlása ... 44
- A top 100 cég rangsora cégalapításuk szerint ... 45
- A top 100 cég száma járásonként ... 47
- A top 100 cég létszám-kategóriánkénti megoszlása ... 48
- A top 5 vállalkozás ... 48
- A jövedelmezőség árnyalatai Bács-Kiskun megyében ... 52
- Eredmények összetétele nemzetgazdasági ágakból ... 54
- A top 100-as listába újonnan bekerülő vállalkozások ... 54
- A Covid hatása az iparágakra ... 55

A NEUMANN JÁNOS EGYETEM KAPCSOLATA A GAZDASÁGI SZEREPLŐKKEL ... 58
MIBEN SEGÍT A KAMARA? ... 62
- Képzések a gazdaság számára ... 64

RENDKÍVÜLI ÉVEKET ÉLÜNK

Az elmúlt két évben a Covid–19-es vírus öt hullláma befolyásolta a világgazdaság, Magyarország és ezen belül Bács-Kiskun gazdaságát is. Gaál József, a Bács-Kiskun Megyei Kereskedelmi és Iparkamara elnöke rendkívülinek jellemezte a 2020-as és a 2021-es éveket.

– Tíz évvel a 2008–2010-es világgazdasági válság után egy újabb gazdasági krízissel nézünk szembe, melynek a felelőse a pandémia. Miként érintett mindez bennünket?

– A válság előtt, 2020 januárjában 12 500 álláskereső volt Bács-Kiskunban, míg egy félévvel később már 19 300, azaz ötven százalékkal több. Szerencsére tavaly decemberre 11 ezer körül állapodott meg ez az érték. Úgy tűnik tehát, hogy a cégek nagy része újra felpörgött, vissza tudta venni a munkaerőt, a gazdaság lassan, de visszaállt a 2019-es szintre. Az ipar és a szolgáltató szektor nagy része, ezen belül a vendéglátás és a turizmus szenvedte meg leginkább a lezárást. A nehézségek enyhítése érdekében a kormány két év alatt – anticiklikus gazdaságpolitikát folytatva – hatalmas pénzeket pumpált a gazdaságba. Ennek köszönhetően sok ezer munkahelyet sikerült megőrizni, a rendkívül alacsony kamatozású hitelek segítségével pedig a cégek beruházásokat hajtottak végre. Így is közel másfél év kellett ahhoz, hogy a pandémia előtti szintre visszatérjen a gazdaság.

– Milyen tapasztalatokat lehet leszűrni a válság után?

– Óvatosan nyilatkoznék az „után" kérdésében, mérvadó szakértők szerint a negatív gazdasági hatásoknak még nincs vége. Nem mindig egyszerű megvalósítani a korábban kitűzött terveinket ilyen időkben. Nem baj, ha van nálunk akkor is ernyő, ha süt a nap, azaz egy vállalkozásnak készülnie kell a borús, viharos időkre is. Ajánlatos tartalékot képeznie, folyamatosan fejlesztenie. Nagyon kell figyelnie a piacainak változásaira, hogy időben lehessen azokra reagálni.

– Hogyan és mikor térhet vissza a gazdaságba a kiszámíthatóság?

– A kiszámíthatóság a békeidők piacgazdaságának áldása, ma nem ezeket az időket éljük. Ennek felborulása jelentős részben a pandémiás helyzetnek köszönhető. A jelek szerint az omikron-hullám gyorsan terjed, és ha nem keletkezik egy új szuper vírusmutáns, akkor a WHO szerint is talán az év második felében fellélegezhetünk. Ez csak az érem egyik oldala. A másik a globális folyamatok és átalakulások. Csak egy példa erre az elektromos autózás okozta óriási ipari átalakulás, az energiaigény változása, az alapanyagok és az energiaárak területe. Nagy kérdés, hogy ezekkel kapcsolatban mi lesz rövid és középtávon. Ezt ma még nehéz megmondani, de az látszik, hogy hosszabb távon kell berendezkedni a magasabb beszerzési árakra és a munkaerő hiányára.

– Térjünk Bács-Kiskunra. A megye hol helyezkedik el az ország gazdasági térképén?

– A Központi Statisztikai Hivatal 2020-as adatai alapján Bács-Kiskunban az egy főre jutó GDP az országos átlag 81 százaléka. Ha a fővárost kiveszszük és csak a megyéket tekintjük, akkor a megyék fejlettségi átlagának a 105,6 százalékán áll. A sorban a hatodik helyet foglaljuk el. Míg 2015-ben az egy főre jutó GDP az országos átlag 75,5 százalékát tette ki, a megyék átlagát tekintve 98,1 százalékon álltunk. Egyértelműen fejlődés látható.

Bács-Kiskun Megyei Kereskedelmi és Iparkamara

– Melyek a térségünk erősségei?

– Az elmúlt évtizedben kiemelkedően nőtt az ipar teljesítménye, ezen belül a járműiparé egyre jelentősebb. Emellett erős az élelmiszer-ágazat, a logisztikai és az építőipari szektorok szerepe is.

– Jelentős 2022 elején az infláció. Várható-e az, hogy az áremelkedések miatt csökken a vásárlóerő?

– Egyrészt bízunk abban, hogy ez a fajta áremelkedés nem lesz állandó. Másrészt a cégektől kapott információk szerint többnyire hasonló mértékűek, vagy azt meghaladóak a béremelések is, a minimálbér is 20 százalékkal emelkedett. Idehaza, a V4-es országokban és más kelet-európai országokban is hasonlóak a munkaerő-problémák. Nagyrészt ez a hiányállapot indukálja a béremelést. Ugyanezt a hatást váltja ki a kormány minimálbér emelése is. A várakozások szerint ez kompenzálja az inflációt. A kérdés az lesz, hogy a vállalkozások hogyan tudják az energia-, a bér- és egyéb költségek emelkedését a termékek árába beépíteni, vagy azokat kigazdálkodni. Ez komoly versenyképességi kihívás minden egyes cégnek a megyében és Magyarországon egyaránt.

A VÁLSÁG ELLENÉRE MAGYARORSZÁG A NYERTESEK KÖZÉ KERÜLHET

A történelemben példa nélküli kihívásokat okozott a Covid–19 járvány okozta gazdasági válság. A helyzetről és az idei kilátásokról kérdeztük Dr. Lehmann Kristófot, a Magyar Nemzeti Bank Nemzetközi monetáris politikai és gazdaságtudományi ismeretterjesztési igazgatóság (NMG) vezetőjét.

– Rövid távon mi várható a magyar gazdasági folyamatokban?

– Azzal kezdeném, hogy a hazai gazdaság helyreállási képessége a koronavírus hatása után erős. A magyar gazdaság kibocsátása már meghaladja a koronavírus-válság előtti szintet, és a 2021-es év negyedik negyedévében a pandémia ellenére is 6,5 százalék fölötti ütemben növekedhetett. Sőt, a nemzetközi termelési láncok zavarai mellett is 5 százalék közeli gazdasági bővüléssel számolunk 2022-ben. Az inflációt illetően a járványhelyzet okozta keresleti-kínálati eltérésekből fakadóan világszerte az árak dinamikus emelkedése figyelhető meg, globális jelenségről van szó. 2022-től azonban – az átmeneti hatások kifutásával és az MNB proaktív lépéseinek köszönhetően – az infláció fokozatos mérséklődése várható.

– Milyen kockázatokkal kell számolni a tervezések folyamatában?

– A pandémia miatti termeléskiesés, majd a gazdaságok újraindításával járó keresletbővülés jelentős kínálati problémákat eredményezett globális szinten. A nyersanyagok és az energiahordozók kitermelése, számos félkész termék kínálata, valamint a nemzetközi szállítmányozás jelentős korlátokkal szembesült, ami az árak és a költségek markáns emelkedését vonta maga után. Az infláció az elmúlt hónapokban számos ország esetében több évtizedes csúcsra nőtt az USA-tól Európán át Oroszországig. Az elmúlt hónapok áralakulását látva fennáll a veszély, hogy az infláció tartósan a jegybanki árstabilitási célok felett alakul. A bizonytalanságot tovább fokozza a kínálat oldali korlátok vártnál hosszabb ideig tartó elhúzódása és az esetleges újabb vírusvariánsok megjelenésének lehetséges hatásai.

– A nemzetközi trendek közül melyek azok, amelyek a magyar gazdaságban is meg fognak jelenni?

– Az elmúlt évtizedekben egy tökéletességre optimalizált globális értékláncrendszer alakult ki, ahol az elsődleges szempont a hatékonyság és a költségek optimalizálása volt. A pandémia nyomán kialakult kínálat oldali problémák azonban az értékláncok újraszervezését eredményezhetik, ahol a hatékonyság helyett a biztonság lehet a fő szempont. Ebből az átalakulásból

Dr. Lehmann Kristóf a Magyar Nemzeti Bank Nemzetközi monetáris politikai és gazdaságtudományi ismeretterjesztési igazgatóság (NMG) vezetője. Feladatai közé tartozik többek között az MNB képviselete az EKB Nemzetközi Kapcsolatok Bizottságában (IRC), valamint egyes, az MNB-hez kapcsolódó közgazdasági oktatási és kutatási feladatok koordinálása az MNB Tudásközpont – MNB Intézet vezetőjeként (2017–2021 között a Budapesti Corvinus Egyetemen, majd 2021-től a Neumann János Egyetemen).

Magyarország is profitálhat. Az EU nagy országai számára ugyanis optimális stratégia lehet például a near-shoring, azaz a kihelyezett termelésüket földrajzilag közelebb hozhatják, amely tekintetében Magyarország ideális célpont lehet. Ez a folyamat Magyarország számára több beruházást és nagyobb tőkebefektetést hozhat.

Vannak olyan trendek is, amelyek már a koronavírus-válság kirobbanása előtt elindultak. Kína és vele együtt az ázsiai térség gazdasági felemelkedése egy új duális, kétpólusú globális gazdaság kialakulását hozhatja el az USA és Kína vezetésével. Magyarország számára a sikeres felzárkózás tekintetében a keleti modellek is új példaként szolgálhatnak. A gazdasági felzárkózást segítheti az elmúlt évek keleti nyitáson alapuló külpolitikája, mert a keleti és a nyugati világ közötti összekötő szerep fenntartása még fontosabbá válik.

– A koronavírus-járvány alatt bevezetett támogatások mennyiben segítik elő a fejlődést?

– Talán amit a legfontosabb kiemelni, hogy hazánkban a járvány elleni védekezés, majd a gazdaság újraindítása érdekében meghozott lépéseknek köszönhetően a foglalkoztatás nem esett vissza érdemben és a gazdaság is az elsők között indult újra Európában. Hogy csak egy példát említsek, a vállalkozások és a háztartások likviditási terheinek enyhítése érdekében életbe lépett a törlesztési moratórium, melyben a válság által leginkább sújtott időszak alatt 1,6 millió lakossági és további 60 ezer vállalati ügyfél vett részt. A koronavírus-válság kitörése óta bevezetett intézkedések soha nem látott mértékű, több mint 17 ezer milliárd forintot kitevő gazdasági ösztönző csomagot jelentenek 2020–2021-ben, ami a gazdaság bővülését és hazánk fejlődését hosszú távon is támogathatja.

A MEGÚJULÓ ENERGIA BŐVÍTÉSE STRATÉGIAI FELADAT IDEHAZA

A történelemben ritkán tapasztalható energia-árrobbanás történt az elmúlt hónapokban. A váratlan helyzettel kapcsolatban kérdeztük Sum Jánost, az MVM Gazdaságfejlesztés és Üzletstratégiai vezérigazgató-helyettesét.

– A pandémia következtében mekkora mértékű árrobbanással kell a gazdasági szereplőknek szembesülniük?

– A nagykereskedelmi nyersanyag- és energiaárak hektikusan változtak a pandémia miatt. A kezdeti árcsökkenést stabilizálódás, majd 2021 második negyedévétől meredek emelkedés követte. 2021 végére korábban soha nem látott rekord szintre került a villamosenergia és a földgáz ára. Az Európában mértékadó, ún. TTF földgáz ára hatszorosára (2021 végén 85,5 EUR/MWh), a villamosenergia-piacon a hazai tőzsdei (HUPX) árak több mint négyszeresükre emelkedtek, a másnapi teljesítés havi átlagos ára decemberben meghaladta a 245 EUR/MWh-t. Ezek példa nélküli árszintek – villamos energiában korábban 45-55 EUR/MWh, földgázban 15-20 EUR/MWh körül volt jellemző a hosszú távú árszint.

– Merre mennek az árak a következő 1-5 évben?

– Erre a kérdésre nehéz egzakt választ adni, az árak alakulása – nemcsak a világon, hanem Magyarországon is – nagyban függ a világpolitikai helyzettől (pl. orosz–ukrán konfliktus), a hálózatos infrastruktúra bővülésétől (pl. Északi Áramlat 2. gázvezeték), valamint az EU klímapolitikai törekvéseitől (fosszilis források háttérbe szorítása, atomenergia változó megítélése). A nagyfokú piaci volatilitás miatt rendkívül nehéz az áremelkedés normalizálódását megbecsülni. A jelenlegi helyzetet szemlélve úgy látom, hogy az energiaárak nem fognak visszatérni az elkövetkezendő pár évben a két évvel ezelőtti szintekre, de a decemberi rekordok után elkezdődött korrekció még valamelyest folytatódhat a tél elmúltával. Ezzel az árak stabilizálódhatnak egy, a mostaninál alacsonyabb, de a korábbiaknál még így is 2-3-szor is drágább szinteken. Mindezt a határidős, 2023., 2024. évi villamosenergia-termékeknél már látni is lehet. Az új árkörnyezet megfelelő válaszokat igényel nemcsak az energiacégeknél, hanem az energiafelhasználóknál is.

– Hogyan lehet ezekre a kihívásokra felelni?

– Az MVM szempontjából a jelenlegi árkörnyezetben a prudens, felelős működés mellett kiemelten fontos, hogy stratégiai céljainkat, így energiatermelésünk tiszta forrásokra való átállítását és az energetika új területeihez kapcsolódó üzleti területeink fejlesztését se veszítsük szem elől. Elsődleges a lakossági ellátás magas minőségben történő szavatolása, a jogszabályok szerinti keretek és árszintek mellett. A legnagyobb hazai energiaszolgáltatóként 3,4 millió földgáz- és 3,1 millió villamosenergia-felhasználót látunk el. A kedvezőtlen árhatások ugyanakkor a legtöbb vállalkozásnál megjelennek. Az én tanácsom ennek a helyzetnek a leküzdésére az energiatudatosság megerősítése, a takarékos, hatékony, illetve megújuló bázisú fejlesztések előtérbe helyezése. Támaszkodni kell az energiahatékonysági szolgáltatásokra, valamint a tiszta energiát kínáló cégekre, így például az MVM-re, amely megoldásaival, szolgáltatásaival egyre több értéket tud teremteni a megváltozott piaci környezetben. Az emelkedő energiaárak felértékelik a megtakarítási projekteket, érdemben rövidebb megtérülési időt eredményezve. A tisztaenergia-beruházások mindenkinek előnyösek, ugyanis a hazai és az önellátás megerősítése, a fogyasztás csök-

kentése a legjobb védekezés a piaci árváltozások ellen a hatékonyság növelésével, a külső függőségek csökkentésével.

– Mi idehaza a zöldenergia jövője?

– Magyarország célul tűzte ki 2050-re a karbonsemlegesség elérését. A hazai stratégia a karbonsemlegesség eléréséhez meghatározóan épít az atomenergiára, a megújuló termelés folyamatos bővítése mellett. Ezt aláhúzza, hogy a hazai naperőművi kapacitások ugrásszerűen növekednek. A kiserőművek teljesítménye az év végére meghaladta az 1800 MW-ot, mely már eléri a csúcsfogyasztás 25%-át! A legfrissebb, 2021 harmadik negyedévére vonatkozó adatok alapján pedig a kisebb, ún. háztartási méretű termelők összkapacitása meghaladja már az 1000 MW-ot, ezzel 105 ezer helyen termelnek energiát saját célra és a hálózatra. Hazánk másik döntő jelentőségű tiszta energiaforrása, az MVM Paksi Atomerőmű négy blokkjának stabil termelése jelenleg is a villamosenergia-igényünk közel 40%-át biztosítja. További zöldforrások, mint a vízerőművi és biomassza alapú termelés egészíti ki a teljes, dekarbonizált energiamixünket. 2021 óta mindkét területen rendelkezik az MVM Csoport több hazai erőművel is, szélesítve a tiszta energiaforrások körét.

– Mint energiafogyasztók, hogyan vehetünk részt az új fejlesztésekben?

– A hagyományos erőművi termelésen túl új megújuló bázisú megoldások is megjelentek: nagyon fontos mérföldkő az MVM életében, hogy Magyarország első, napelemparkkal működő energiaközösségét az MVM Optimum Zrt. valósítja meg Keszthelyen. A 2023-ig tartó, több mint 400 millió Ft támogatást elnyerő projekt előnyeit a közösség tagjai, azaz a helyi önkormányzat, a lakosok és a vállalkozók élvezhetik. Elérhetővé válik számukra a napelemes termelés minden előnye, egy közös napelempark segítségével maguknak biztosítva a villamos energiát. Mindezen felül számos energetikai projektben, pályázati kezdeményezésben veszünk részt, melyekkel az MVM Csoport a magas energiaárakra megoldásokat nyújt mind lakossági, mind vállalati, mind pedig önkormányzati szegmensben. Ezekkel a kiadások csökkenthetővé válnak.

MAGYARORSZÁG FONTOS KAPUTÉRSÉG EGY FORMÁLÓDÓ EURÁZSIAI VILÁGRENDBEN

Az elmúlt évtized globalizált világa új értékrendeket teremtett. Megszületett az új Eurázsia, és az összekapcsoltság mindennél erősebben érvényesült. A 2020-ban kialakult koronavírus-járvány a megatrendeket a mindennapi életünkbe hozta el. Az új geopolitikai és gazdasági erőközpontok tovább formálják a térképet, de legfőképpen az emberi látásmódot. Erről ad helyzetelemzést Csizmadia Norbert PhD geográfus, geopolitikai szakértő, a Neumann János Egyetemért Alapítvány és a PADME Alapítvány kuratóriumi elnöke, valamint a Magyar Földrajzi Társaság Geopolitikai Szakosztályának elnöke.

– Új világrend született a pandémia hatására. Milyen földrajzi módszerekkel lehet felfedezni ezt az új, illetve még formálódó gazdasági és geopolitikai világrendszert?

– A 2008/2009-es pénzügyi, gazdasági válság hatása komoly változást indított el. A megatrendek közül az elmúlt tíz évben kiemelkedett a Kelet egyértelmű felemelkedése, a globális városok hatása és az, hogy a világunk sokkal jobban összekapcsolódott. A globalizáció és a technológia szerepe rendkívül erőssé vált, majd előtérbe került a fenntarthatóság kérdésköre is, élükön a klímakérdéssel. A korábbi „atlanti" korszakot egy új, eurázsiai korszak váltotta. Egyértelműen az összekapcsoltságról szólt ez az időszak. A 2020-ban kialakult pandémia pedig felerősítette ezeket a trendeket, és a mindennapi életünkbe hozta el. A globalizáció egy súlyos sokkot kapott, például a globális ellátási láncok csökkenése a regionalitás felemelkedését eredményezte, illetve a pandémia rávilágított arra, hogy a nemzetállamoknak mennyire fontos szerepük van.

– Melyek ma a geopolitikai és gazdasági erőközpontok és hogyan formálják a világgazdasági folyamatokat? Mindezeket tekintve milyen szerepe lehet a jövőben Kecskemétnek?

– Az előző hét évben egy eurázsiai korszak indult el, véget vetve az 500 éves atlanti világkorszaknak. Az elmúlt időszak három legfontosabb földrajzi célterülete az Indiai-óceán, az északi Jeges-tenger, illetve a kettő között Európa és Ázsia együtt, amely földrajzilag egy nagy szuperkontinensnek tekinthető.

Ahogy a 2020-ban megjelent Geofúzió című könyvemben is írtam, Kína és az Egyesült Államok a világ két legfontosabb globális szereplője. A többi regionális hatalmak mellett Dél-Korea, Szingapúr is egyre jelentősebb szerepet töltenek be, akik az innovációra, a fenntarthatóságra és a technológiára építettek. Itt említhetjük meg azt a 64 globális várost, amelyek jelentősége a világ GDP-jének több mint felével egyezik meg.

A változó világrendben a kiemelt területeket összekötő új gazdasági folyosók és új kaputérségek kezdenek kialakulni. A mi térségünket, Kelet-Közép-Európát egy nagyon fontos kaputérségként lehet definiálni az új Eurázsia részeként. 2013-ban elindult a Selyemút kezdeményezés, amelynek a legfontosabb célkitűzése, hogy összekapcsolja Ázsia keleti részét Európa nyugati részével. E tekintetben Magyarország a földrajzi fekvése miatt kiemelkedő szereppel bír, és ezen belül Kecskemét fontos kapuváros lehet a jövőben.

A technológia hogyan alakítja át a globalizációt?

– Az elmúlt 10 évben új trendek jelentek meg. Ha megnézzük az IT-fejlesztéseket, a digitális pénzek, a digitális oktatás jelentőségét, akkor láthatjuk, hogy a pandémia hatására például a Zoom platform a semmiből lett a legnépszerűbb 2020-ban. A 21. század 4 technológiai kihívása a digitalizáció, az automatizáció, a robotika és a mesterséges intelligencia. Meglátásom szerint azonban megkerülhetetlen a fenntarthatóság és a zöldinnováció is, hiszen a pandémia rávilágított arra, hogy az egészség, a biztonság, a technológiai fejlődés csak hosszú távú fenntarthatósággal érhető el.

– Az összekapcsoltság az Ön világlátásában kulcskifejezés. Hogyan aktualizálható ez a szó akkor, amikor az átrendeződő gazdasági folyamatokban kell eligazodnia a vállalkozásoknak?

– Új geofúziós világrendben élünk. Ha ezt helyi szinten nézzük, akkor kiváló példa a Neumann János Egyetem és Kecskemét város. Kezdettől az volt a cél, hogy duális képzés keretében az egyetem száz olyan stratégiai partnerrel működjön együtt, akik 100 km-es körzeten belül élnek és dolgoznak. Azt gondolom, hogy ez egy tipikus geofúzió, amely a város, az egyetem és az üzleti szektor által létrehozza az összekapcsoltságot, és úgy tud eredményeket generálni, hogy az hosszú távon fenntartható legyen!

ZÖLDGAZDASÁG MINT A KITÖRÉS EGYIK ÚTJA

A túlfogyasztás hosszú távon a civilizáció végét eredményezi. Az odavezető út pedig keserves, válságokban, természeti katasztrófákban bővelkedő. Soha nem késő más megvilágításba helyezni a folyamatokat – véli Tan Attila környezetvédelmi és klímavédelmi szakértő.

– A túlfogyasztás korában, illetve a pandémia okozta energiaválság idején mentőöv lehet a zöldgazdaság?

– A válasz egyszerű: IGEN! Példa rá, hogy a természetben megtalálható minden szabad alkotó elem alapvetően az energia felhasználásának minimalizálásra törekszik. Ezek az elemek nem gondolkodnak, tehát csak annyi energiát használnak fel, amennyire szükségük van. Mi, emberek gondolkodunk és így valósítjuk meg az elképzeléseinket. Ezzel nincs gond, ha éppen annyit valósítunk meg, mint amennyi a megélhetésünkhöz szükséges, de az ember nem ilyen.

Az ember túlfogyaszt és többletet termel. Ez vezet ahhoz, hogy feleslegesen használunk energiákat olyan célokra vagy olyan mértékben, amelyekre nincs igazán szükségünk.

Ez nem azt jelenti, hogy nem kell új rendszereket, eszközöket feltalálni és használni! A zöldgazdaság törekszik az adott korszakban megvalósítható minimális és észszerű energiafelhasználásra, mégpedig úgy, hogy a környezetet nem károsítja és nem aknázza ki káros mértékben. A zöldgazdasághoz vezető út egyik lépcsője az energiaminimumra való törekvés elvének megvalósítása és fenntartása. Az energiaválság oka pedig a gondolkodó és önmegvalósító ember túlfogyasztása. Ezt kell tehát megszüntetni, és akkor az energiafelhasználás is a helyére áll. A múlt tükre egyszerű: azok a civilizációk, amelyek túlfogyasztottak, már mind eltűntek.

– Milyen zöld alternatívák tehetik versenyképessé a vállalkozásokat?

– A zöldgazdaság alapelve, hogy a működés során nem károsítja a természeti és épített környezetet. Ezt úgy éri el, hogy egy termék vagy szolgáltatás fejlesztése, tervezése, gyártása, szállítása, raktározása, használata, javítása során és hulladékká válása után sem károsítja vagy szennyezi a környezetet. Jelenleg még kevés olyan technológia van, amely által képes egy termék a környezet károsítása nélkül működni. Ezek kifejlesztésével tehát új módszerekre, okos, hatékony, környezetbarát technológiákra van szükség. Ilyen termékek, szolgáltatások fejlesztésével óriási lehetőségük van a mai vállalkozásoknak a piacra ugrani és ott gyorsan sikert elérni. A jelenlegi éghajlatváltozás üvölt, hogy az emberiségnek lépnie kell. Kimondható, hogy soha nem volt még ekkora fejlesztési igény a világban, mint most. Olyan megoldásokra van szükség, melyek jelenleg még ismeretlenek vagy gyors továbbfejlesztésre várnak. Aki most a zöldgazdaságba fekteti az energiáit és ott sikeresen lép piacra, hatalmas versenyelőnyre tesz szert. Hazánk az új fejlesztésekben mindig is elöl járt, ezért itt a lehetőség a globális piacra lépéshez. Mivel Magyarország a klímaváltozás által az egyik legjobban érintett égövben van, nagy változások várhatók 30–70 éven belül, ezért saját magunknak is gondoskodnunk kell az új és változó éghajlathoz való alkalmazkodásunkról.

Ne várjuk az új megoldásokat más országokból, hanem fejlesszük ki azt mi magunk, és mi áruljuk azt globális szinten!
Ötleteket és új megoldásokat adhatunk a világnak ipari, mezőgazdasági, IT, közlekedési, élelmiszeripari, egészségügyi, építőipari és szolgáltatói ágazatokban egyaránt. Ehhez egy belső összefogásra is szükség van.

– Fenntarthatóság és fejlődés. Nem paradoxon? Hogyan lehet ezt feloldani úgy, hogy haladás is legyen, de ne pusztuljon tovább a világ?

– Az előrehaladott klímaváltozás korszakában a fenntartható fejlődés már olyan feltétel, mint az élethez a víz. A fejlődési képességét az ember már bemutatta, és most látjuk, hová vezet az átgondolatlanság. Ezt a fogyasztás szemléletű gazdasági modellt le kell állítani. Mi tehát a célja egy fenntartható életnek, melynek velejárója a fejlődés is? Ezek a következők: hosszútávú biztonság, kiszámíthatóság, béke, egészség és szeretet. Alapvető, hogy az ember ezeket az értékeket szeretné biztosítani magának és családjának. Egyesek félnek, hogy ezt nem érik el, ezért pénzzel akarják ezt megvalósítani, mely a fogyasztásközpontú gazdasághoz vezet. A fenntartható fejlődés tehát a túlfogyasztás megszüntetése, mely akkor jön létre, ha éppen annyit termelünk, amennyire szükségünk van. További szempont, hogy a termelés módja nem okoz kárt a természeti és az épített környezetben. Ennek a szellemiségnek a befogadásához nagyot kell változnia a világnak. Ezt viszont az egyének változásával lehet csak elérni.


2019
Q2
Q3
Q4
2020
Q1
Q2
Q3
Q4
2021
Q1
Q2
Q3

A KORONAVÍRUS-JÁRVÁNY HATÁSA BÁCS-KISKUN MEGYE GAZDASÁGÁRA

Az utóbbi évek kétségtelenül legnagyobb hatású története a koronavírus-járvány, amely az emberek mindennapjain túl a gazdaságban is mély nyomot hagy. A 2020 tavaszán, illetve a nyári lazítás után az ősszel bevezetett, a járvány terjedését gátolni hivatott korlátozások miatt országos szinten és Bács-Kiskun megyében is megtörtek az alapvetően pozitív irányú folyamatok (munkaerőpiac, ipari termelés alakulása, beruházások). Noha a védekezés alappillérei 2021-ben már nem a lezárások voltak, a globális termelésbe integrálódott járműipar, valamint az időlegesen visszaszoruló határ menti kapcsolatok és tranzitforgalom miatt a megye gazdasági mutatói sok területen még nem érték el a járvány előtti szintet.
Az alábbi elemzésben 2021 legfrissebb évközi adatokkal illusztrálható időszakáig mutatjuk be a koronavírus-járvány gazdaságra gyakorolt hatását és az újraindulás állapotát.

VÁLLALKOZÁSI KÖRNYEZET

2021. június végén Bács-Kiskun megyei székhellyel (a fővárost, Pest, valamint Szabolcs-Szatmár-Bereg megyét követően a legtöbb) közel 111 ezer gazdasági szervezetet tartottak nyilván, ebből 104 912-t vállalkozásként. Utóbbiak száma 2020. és 2019. I. félév végéhez képest is nőtt (1,7%-kal, illetve 3,1%-kal). A növekedés mértéke mindkét esetben kisebb volt az országos átlagnál. 2021. I. félév végén a Bács-Kiskun megyei székhellyel regisztrált vállalkozások az országosnál 10 százalékponttal nagyobb hányada, 82%-a volt önálló vállalkozó, a többi pedig társas vállalkozás.
A koronavírus okozta járvány a vállalkozásalapítások és megszűnések számát is befolyásolta, 2020-ban 5 466 új vállalkozás alakult és 4 314 szűnt meg a megyében. A vállalkozásalapítási kedv 9,5%-kal visszaesett, a megszűnések száma szintén csökkent, de csak 1,2%-kal az előző évhez képest. A megszűnt vállalkozások 81%-a önálló vállalkozó volt.

Az újonnan alakult és a megszűnt vállalkozások számának változása Bács-Kiskun megyében

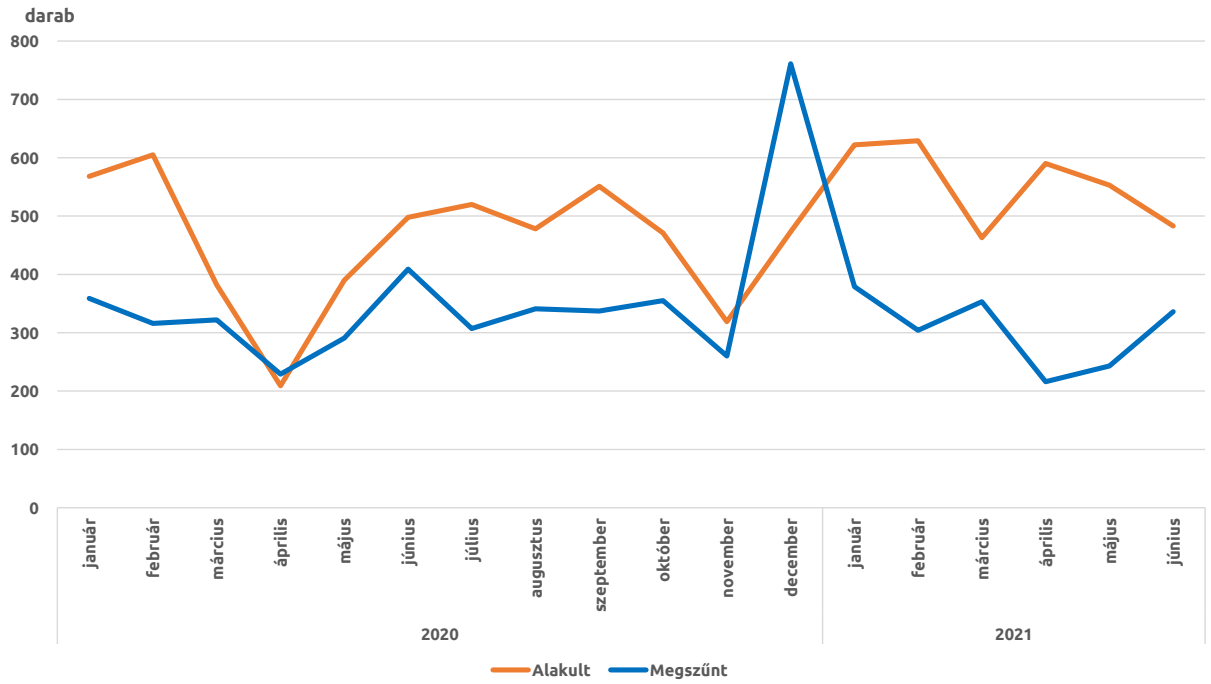

2021 I. félévében valamivel több mint 3,3 ezer vállalkozás alakult és mintegy 1,8 ezer szűnt meg a megyében, előbbiek száma 26%-kal több, utóbbiaké 4,9%-kal kevesebb volt, mint az előző év azonos időszakában. Míg országosan négy hónapban is (2020. március–májusban, valamint decemberben), addig a megyében csak két hónapban, 2020 áprilisában és decemberében haladta meg a megszűnt vállalkozások száma az újonnan regisztráltakét.
A vállalkozások méretstruktúrája az országoshoz hasonló: 2021. június végén a megyében bejegyzett vállalkozások 98%-a 10 főnél kisebb létszámú volt. Az ennél nagyobb, de legfeljebb 49 fős szervezetek részesedése 1,6%-ot tett ki, 239 vállalkozást soroltak az 50–249 fős szervezetek közé, 42-őt pedig legalább 250 fővel regisztráltak.
A nemzetgazdasági ág szerinti összetételt tekintve a legtöbb vállalkozást, az összes közel felét – csakúgy, mint 2020-ban és 2019-ben – a mezőgazdaságban tartották nyilván. A kereskedelemmel foglalkozó vállalkozások hányada 8,9%-ot, az ingatlanügyletekkel foglalkozóké 8,7%-ot tett ki, szakmai, tudományos műszaki tevékenységgel a vállalkozások 7,0%-a foglalkozott, az építőiparban pedig 6,1%-uk tevékenykedett. A bányászat, az energiaipar, a vízellátás, a kereskedelem, valamint a közigazgatás kivételével valamennyi nemzetgazdasági ágban az önálló vállalkozók voltak többen.
A legfrissebb adatok szerint az országosan nyilvántartott 500 legnagyobb árbevétellel rendelkező vállalkozás közül 16 rendelkezett Bács-Kiskun megyei székhellyel, melyek a legnagyobbak összes árbevételéből 3,8%-kal, létszámából 2,0%-kal részesedtek. E tekintetben a megyék sorrendjében Bács-Kiskun az élmezőnyben helyezkedik el.
Az árbevétel szempontjából kiemelt vállalkozások a megyeszékhelyen koncentrálódnak: a megyei száz legnagyobb árbevételű vállalkozás közel felének volt a székhelye Kecskeméten. E szervezetek a megyei top 100 vállalkozás létszámának csaknem hat tizedét, árbevételének 63%-át tették ki. A legnagyobbak közé sorolt megyei vállalkozások közül 53 a feldolgozóiparban, 28 a kereskedelemben tevékenykedett, 12 pedig építőipari tevékenységet végzett.

MUNKAERŐPIAC

A koronavírus-járvány gazdasági következményei Bács-Kiskun megye munkaerőpiaci[1] folyamataira is átmenetileg negatívan hatottak. 2019. év során még nőtt a népesség gazdasági aktivitása, ekkor 240 ezren dolgoztak és valamivel több mint 7 ezren kerestek munkát. Kiugró, a hazai átlagnál erőteljesebb változás 2020 II. negyedévében következett be, ekkor a megyében az előző évinél 5,0%-kal kevesebben végeztek valamilyen jövedelemszerző tevékenységet, míg a munkanélküliek száma több mint a duplájára nőtt. Az év második felében a korlátozások enyhülésével javult a munkaerőpiaci helyzet, a foglalkoztatottsági szint fokozatosan visszaállt a járvány előtti szintre, de a munkanélküliségi mutatók továbbra is kedvezőtlenül alakultak. 2021 I. és II. negyedévében a járvány harmadik hulláma már sem a foglalkoztatottak, sem a munkanélküliek számában nem okozott az egy évvel korábbihoz hasonló nagy elmozdulást.
2021. április–júniusában a 15–74 éves népesség 65,3%-a volt gazdaságilag aktív. A foglalkoztatottak száma (237 ezer fő) 5,3%-kal bővült az előző év azonos időszakához képest, míg a munkanélkülieké (10 ezer fő) 30%-kal csökkent. Területi összehasonlításban a megye a foglalkoztatási arány (62,7%) és a munkanélküliségi ráta (4,0%) alapján a középmezőnyben helyezkedik el.
A járvány hatására az alkalmazásban állók[2] száma és összetétele is változott, mivel a gazdasági nehézségek több ágazatban is időszakos vagy tartós visszaesést okoztak a foglalkoztatásban. 2019-ben a megyében még

1 Az adatokat a munkaerő-felmérés új módszertana szerint közöljük (https://www.ksh.hu/sajtoszoba_kozlemenyek_tajekoztatok_2021_02_26).
2 A legalább öt főt foglalkoztató vállalkozások, a költségvetési intézmények teljeskörűen és a foglalkoztatás szempontjából jelentős nonprofit szervezetek adatai

mintegy 132 ezer főt foglalkoztattak a vonatkozási körbe tartozó szervezetek. A létszám 2020. II. negyedévben volt a legalacsonyabb, ezt követően viszont folyamatosan emelkedett. 2021 első félévben több mint 129 ezren álltak alkalmazásban, ezen belül a fizikai foglalkozásokban 3,0, a szellemi munkát igénylő munkakörökben 6,4%-kal többen dolgoztak, mint az előző év azonos időszakában. 2020-ban a munkavállalók közel kilenctizedét foglalkoztatták teljes munkaidőben, létszámuk a II. negyedévben, az országos tendenciához hasonlóan visszaesett (-13%), ezzel szemben megnőtt a legalább havi 60 munkaórát dolgozó részmunkaidősöké (+23%). 2021 első félévére a részmunkaidős foglalkoztatás visszaállt a járvány előtti szintre.
A legnagyobb foglalkoztatónak számító feldolgozóiparban, ahol az alkalmazottak közel harmada dolgozott, 2020-ban közel 2 300 fővel csökkent a létszám, ami a járműgyártást, valamint a gumi-, műanyag- és építőanyagipart érintette a legnagyobb számban, míg a legnagyobb létszámnak munkát adó élelmiszeripart kevésbé. 2021 II. negyedévére a legjelentősebb ipari ágazatokban az alkalmazotti létszám újra megközelítette a két évvel korábbit. A szállítás és raktározás területén és ezen belül a közúti személyszállításban elsősorban szervezeti átalakulás miatt dolgoztak kevesebben, 2020-ban mintegy 1 700 fővel csökkent a létszám. Az építőiparban a koronavírus okozta járvány kevésbé éreztette hatását, 2020-ban is tovább emelkedett a létszám, és a növekvő tendencia 2021 első hat hónapjában sem állt meg, így az alkalmazásban állók létszáma még a járvány előtti szintet is meghaladta.

Az alkalmazásban állók létszámának alakulása Bács-Kiskun megyében

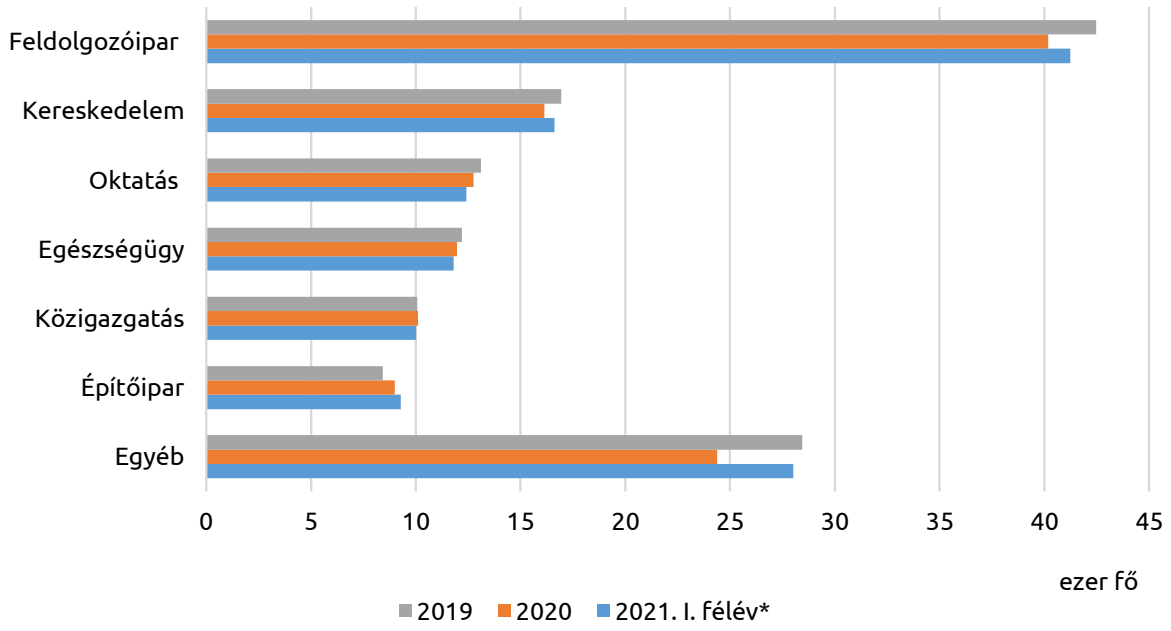

Bács-Kiskun megyében alacsony a közfoglalkoztatásban résztvevők száma. 2021 első félévében az alkalmazásban állók 2,3%-a, 3 000 fő dolgozott közmunkaprogram keretében. A legnagyobb foglalkoztató a szociális ágazat volt, háromnegyedük itt kapott munkát.
2021. január–júniusban a teljes munkaidőben alkalmazásban állók havi bruttó átlagkeresete 359 ezer, a nettó[3] 239 ezer forint volt. A bérszínvonal az országos átlagkeresettől 16%-kal maradt el, és a főváros és a megyék rangsorában mindössze a tizenegyedik legmagasabb volt. A keresetemelkedés üteme 2020-ban és 2021 első félévében is az országoshoz hasonlóan alakult, így a megyei keresetek nem kerültek közelebb az átlagoshoz.

3 Adókedvezmény nélkül számított

A koronavírus-járvány megjelenését követően a nyilvántartott álláskeresők száma a megyében is jelentősen megugrott, a legmagasabb 2020 júniusában volt, ekkor megközelítette a 20 ezer főt. Egy évvel később már kevesebb mint 13 ezer álláskeresőt tartottak nyilván, szinte ugyanannyit, mint 2019 azonos hónapjában. Az elhelyezkedési esélyek is javultak: 2021 júniusában egy üres álláshelyre 6 álláskereső jutott, feleannyi, mint egy évvel korábban.

BERUHÁZÁS[4]

Bács-Kiskun megyében az országostól eltérően már 2019 második félévében megkezdődött a beruházási aktivitás csökkenése, amely 2021-ig nem mutatott javulást. 2020-ban a koronavírus okozta járvány kedvezőtlen gazdasági hatásai következtében a beruházások volumene összehasonlító áron 18%-kal elmaradt az előző évitől. A visszaesés az első és a második negyedévben volt igen erőteljes. A csökkenő tendencia egészen 2021 I. negyedévéig folytatódott, amikortól a korábbi alacsony bázist már felülmúlta a megyei szervezetek által megvalósított beruházások volumene.

A beruházások volumenváltozása az előző év azonos időszakához viszonyítva

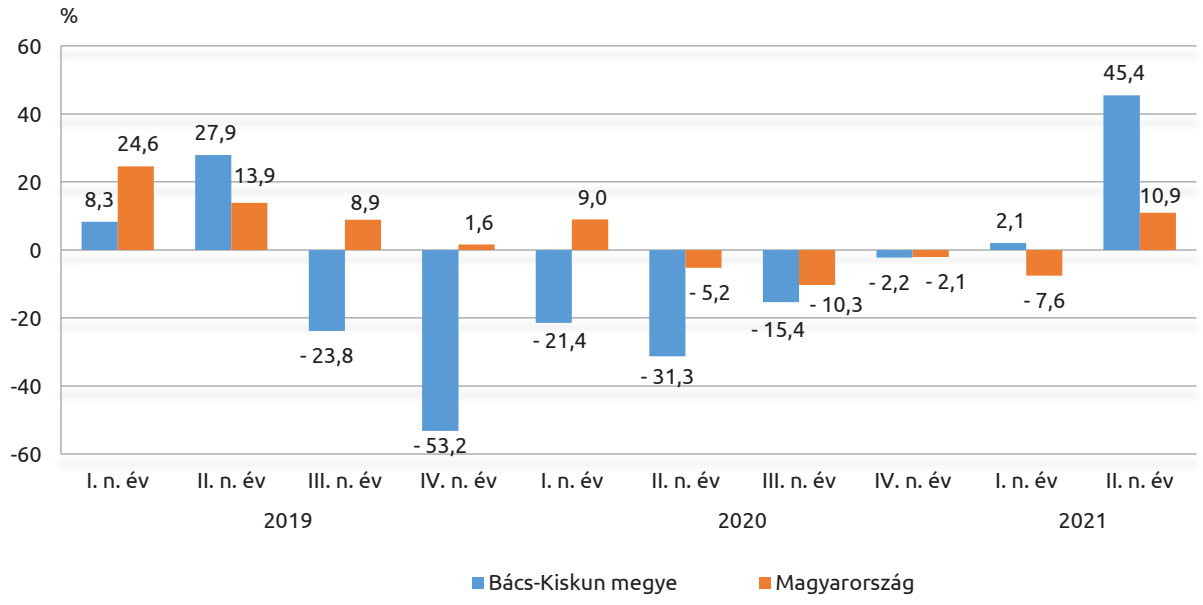

A megyei székhelyű gazdasági szervezetek 2021 I. félévi 138,1 milliárd forint értékű új beruházása összehasonlító áron 24%-kal több volt az egy évvel korábbinál. A bővülés mértéke a növekedést mutató megyék körében közepesnek tekinthető. Az egy lakosra jutó termelési érték alapján Bács-Kiskun megye a főváros és a megyék rangsorában – az előző év azonos félévéhez hasonlóan – a 7. helyet foglalta el.

4 Az adatok évközi adatgyűjtésből származnak, a szervezetek beruházásait székhely szerint tartalmazzák, függetlenül a beruházás helyétől, és a 4 főnél többet foglalkoztató vállalkozásokra, létszámnagyságtól függetlenül a költségvetési szervekre és a kijelölt nonprofit szervezetekre vonatkoznak. A 2020-as és 2021-es adatok előzetesek.

A Bács-Kiskun megyei beruházások főbb mutatói

Megnevezés	2019	2020	2021. I. félév
Teljesítményérték			
milliárd forint	263,2	232,6	138,1
az országos százalékában, %	3,2	2,7	3,7
volumenváltozás, előző évhez képest/előző év azonos időszakához képest, %	-23,8	-17,6	+24,3
Egy lakosra jutó teljesítményérték, ezer forint	523,2	464,1	276,1
Egy lakosra jutó teljesítményérték az országos átlag százalékában, %	61,7	52,7	71,4
Egy lakosra jutó termelési érték a megyék átlagának százalékában, %	94,6	82,3	106,4

A beruházások visszaesését 2020-ban – bár a legtöbb nemzetgazdasági ágban szintén csökkentek a fejlesztések – a legnagyobb mértékben a feldolgozóiparban bekövetkezett változás befolyásolta. A nemzetgazdasági ág szereplői által eszközölt fejlesztések 2020 első negyedéve óta folyamatosan csökkentek. 2021 első félévében ugyanakkor kedvező változás következett be, és a feldolgozóiparban, valamint a többi nemzetgazdasági ág túlnyomó többségében már nőtt a beruházási aktivitás.
2021. I. félévben anyagi-műszaki összetétel alapján a fejlesztési források 52%-át gépek, berendezések beszerzésére, 36%-át épületek és egyéb építmények építésére, 10%-át járművek vásárlására, 1,5%-át pedig egyéb célra (tenyész- és igásállatra, földre, telekre, erdőre stb.) fordították. Az értékadatok alapján a gépek, berendezések közel héttizede, a járművek 98%-a importból származott. Ez az arány az előző év azonos félévéhez képest számottevően nem változott.

IPAR

Bács-Kiskun megye gazdaságában az ipar az átlagosnál nagyobb szerepet tölt be: Bács-Kiskun megye ipara az ország ipari bruttó hozzáadott értékének 5,2%-át adta, illetve az összes megyei hozzáadott érték 30%-a származott az iparból. Folyóáron a 2015 és 2019 közötti időszakban közel háromtizeddel növekedett az ipari kibocsátás, ennek ellenére a bruttó hozzáadott értékből mért aránya az építőiparral és a szolgáltatási szektorral szemben csökkent.
A négy főnél többet foglalkoztató ipari vállalkozások Bács-Kiskun megyei telephelyein 2020-ban a termelés volumene az országosnál (5,7%) nagyobb mértékben, 6,9%-kal csökkent. A tavaszi korlátozások, üzemleállások hatására a visszaesés mértéke különösen a II. negyedévben, ezen belül is áprilisban és májusban volt nagyon jelentős. 2020-ban a megye 2 586 milliárd forint kibocsátása alapján az ország termelésének 7,6%-át adta. Az egy lakosra jutó ipari termelési érték 5,2 millió forintot ért el, ami 47%-kal magasabb az országos átlagnál. Ez alapján az egy évvel korábbihoz hasonlóan a főváros és a megyék között a hetedik helyen helyezkedett el.

A 2020. II. és III. negyedévi visszaesést követően a IV. negyedévben növekedett a termelés, ami ez év I. negyedévében ismét megtorpant – döntően a januárban történt beszállítói nehézségek okozta üzemleállások következtében –, viszont a II. negyedévben ismét kedvező változás történt. Ennek következtében 2021. I. félévben Bács-Kiskun megyében 1341 milliárd forint termelési értéket állítottak elő, összehasonlító áron 11%-kal többet, mint az előző év azonos időszakában. A 2019. I. félévihez mérten így is összességében 4,1% volt az elmaradás. A félév folyamán januárban és februárban még csökkent, majd ezt követően minden hónapban emelkedett a teljesítmény.

A termelési érték és a volumenindex alakulása telephely szerint Bács-Kiskun megyében*

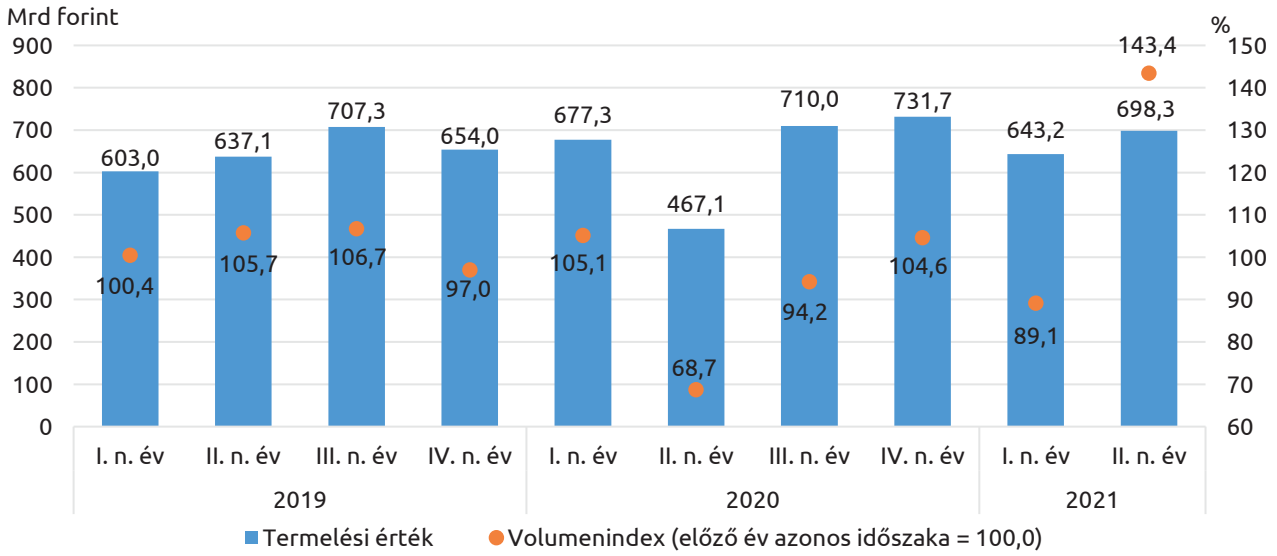

*A 4 főnél többet foglalkoztató szervezetek adatai.

A 49 főnél többet foglalkoztató megyei székhelyű ipari vállalkozások ipari termelési értéke (víz- és hulladékgazdálkodás nélkül) a 2019. évi mérsékelt bővülést követően 2020-ban 6,8%-kal csökkent, ami mind a kül-, mind a hazai piacokon a korábbitól elmaradó értékesítéssel járt együtt. A megye ipara döntően exportra termelt. Az értékesítés bevételeinek több mint nyolctizede származott a külpiacokról. Az ipari ágazatok nagy része exportorientált volt a megyében.

Az ipar meghatározó területei közül a megye feldolgozóipari termelési értékének 64%-át adó járműgyártás volumene 2020-ban 7,5%-kal esett vissza. Az ágazat szinte kizárólag külpiacra termel, melynek exportja 7,9%-kal csökkent. A járvány miatti korlátozások, üzemleállások hatására a mélypontot jelentő áprilisban a járműgyártás volumene egytizedére esett vissza a megyében 2019 azonos hónapjához képest. Termelésbővülés csak az őszi hónapokban, illetve 2021 tavaszi időszakában következett be.

A mezőgazdasági adottságokkal összefüggésben az élelmiszeripar a megye iparának másik fontos területe. 2020-ban az ágazat kibocsátása 4,8%-kal mérséklődött az előző évhez képest. Ebben közrejátszott mind az export, mind a belföldi eladások volumenének csökkenése is, melyet a járvány mellett változó kereslet és a madárinfluenza is befolyásolt. Az élelmiszeriparon belül a húsfeldolgozás, -tartósítás, a húskészítmény gyártása és a pékáru, tésztafélék gyártása esetében visszaesett, viszont a gyümölcs-, zöldségfeldolgozás, -tartósítás és az italgyártás alágazatok területén növekedett a termelés volumene. A többi ágazat iparban betöltött szerepe nagyságrenddel kisebb volt.

A feldolgozóipari termelés megoszlása főbb ágazatok szerint*, 2020

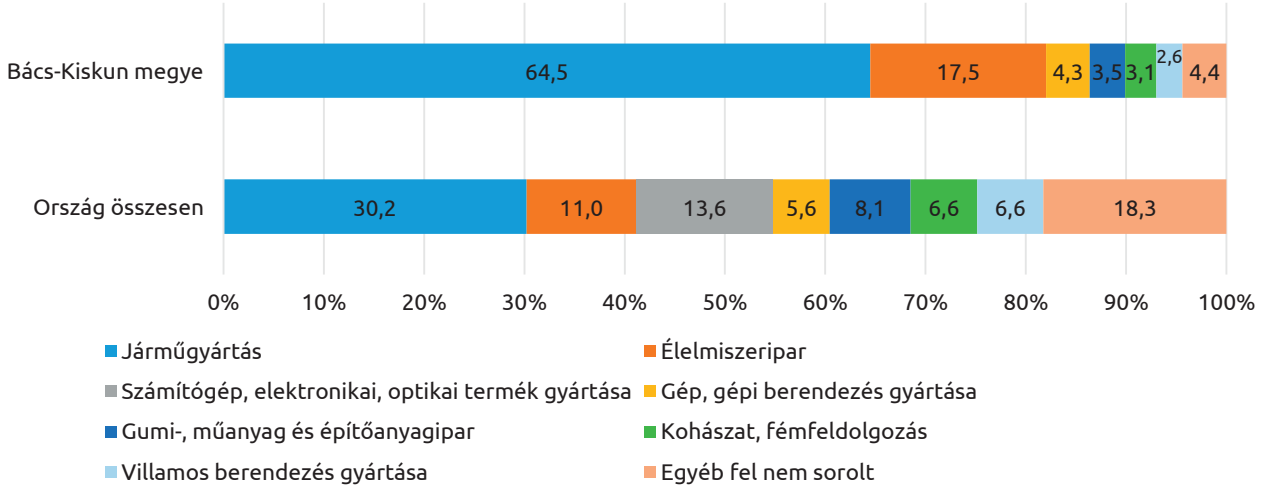

*A 49 főnél többet foglalkoztató megyei székhelyű ipari vállalkozások adatai alapján.

2021. I. félévben az ipari vállalkozások 1117 milliárd forint értékű produktuma 11%-kal – országosan 19%-kal – meghaladta az egy évvel korábbit. Az értékesítés – a termelés nagyságával azonos mértékben – 11%-kal emelkedett. A kibocsátás növekedéséhez mind az export (12%), mind a belföldi eladások (3,8%) volumenének bővülése hozzájárult. A megyében a jelentősebb szereppel bíró ágazatok közül a járműgyártás és az élelmiszeripar is növelni tudta exportját, 15, illetve 10%-kal.

ÉPÍTŐIPAR

Bács-Kiskun megyében az építőipar gazdasági jelentősége emelkedett az elmúlt évek folyamán. A 2015 és 2019 közötti időszakban a kibocsátás növekedésével párhuzamosan a bruttó hozzáadott értékből mért aránya is nőtt. 2019-ben Bács-Kiskun megye az ország építőipari bruttó hozzáadott értékének 7,9%-át adta. A megyei kibocsátás 11%-a – az átlagosnál jóval nagyobb hányada – származott az építőiparból.
A 2020. évi termelési érték összehasonlító áron – az országos 12%-os csökkenés mellett – egytizeddel elmaradt az egy évvel korábbi magas bázistól. A csökkenést elsősorban a korábbi beruházási programok kifutása, valamint a koronavírus okozta járvány kedvezőtlen gazdasági hatásai okozták. A visszaesés ellenére az egy lakosra jutó termelési érték alapján Bács-Kiskun a főváros és a megyék rangsorában a második helyet foglalta el.

A Bács-Kiskun megyei építőipar főbb mutatói

Megnevezés	2019	2020	2021. I. félév
Termelési érték			
milliárd forint	266,6	257,3	115,0
az országos százalékában, %	8,7	8,8	7,8
volumenváltozás, előző évhez képest/előző év azonos időszakához képest, %	+6,1	–10,0	–8,9
Egy lakosra jutó termelési érték, ezer forint	530,0	513,5	230,1
Egy lakosra jutó termelési érték az országos átlag százalékában, %	168,0	171,3	151,8
Egy lakosra jutó termelési érték a megyék átlagának százalékában, %	215,5	220,0	197,9

Kedvező változás 2021 első hat hónapjában sem következett be. A termelési érték 115,0 milliárd forint volt, ami összehasonlító áron – az országos növekedéssel szemben – 8,9%-kal elmaradt az előző év azonos időszakától és 7,4%-kal a koronavírus-járvány előtti 2019. év I. félévi teljesítménytől. Területi összehasonlításban itt volt a harmadik legmagasabb a visszaesés mértéke. A félév folyamán a megyei építőipari termelés március óta mindegyik hónapban elmaradt az előző év azonos hónapjának teljesítményétől. A mélypontot jelentő márciusban ez az elmaradás 31%-os volt. Az egy lakosra jutó termelési érték – ami a hazai átlag több mint 1,5-szerese, a megyék átlagának pedig közel kétszerese volt – alapján Bács-Kiskun megye továbbra is az élmezőnyben helyezkedett el.

Az építőipari termelés alakulása Bács-Kiskun megyében

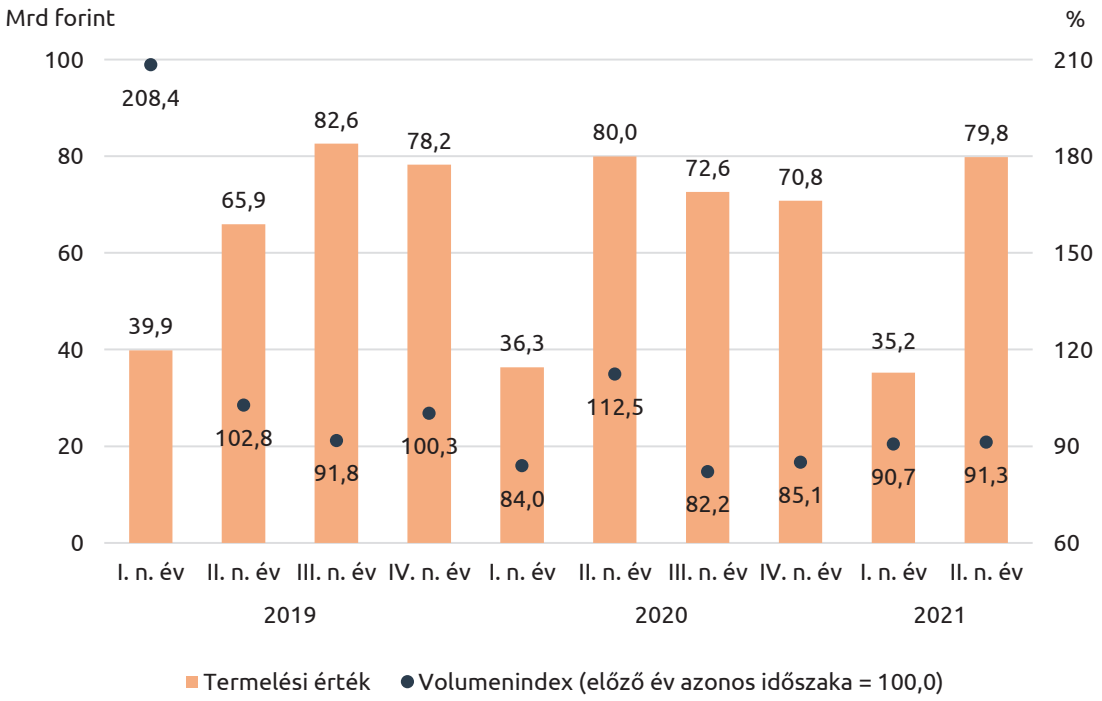

Az építőipari termelés alakulását nagyrészt az egyéb építmények építésének volumene határozta meg: 2020-ban és 2021 I. félévében a termelés visszaesése ezen építményfőcsoportban bekövetkezett – az épületépítéseknél nagyobb mértékű – teljesítményváltozás következménye.
2021. I. félévben az országos tendenciához hasonlóan, de annál kisebb mértékben nőttek a megye építőipari szervezeteinek megrendelései. A Bács-Kiskun megyei vállalkozások 202,1 milliárd forint értékű új szerződést kötöttek, volumenében 6,1%-kal többet, mint az előző év azonos időszakában. A június végi szerződésállomány 464,5 milliárd forintot ért el, amely összehasonlító áron számítva háromtizeddel meghaladta az egy évvel korábbit.

LAKÁSÉPÍTÉSEK

Bács-Kiskun megyében a lakásépítések száma a 2010-es évtized közepén jelentkező mélypontot követően (2015: 221 épített lakás) folyamatosan bővült. Az évtizedes csúcspont éppen a járvány első évében következett be.
2020 folyamán összességében 1332 új lakás épült a megyében, kétharmadával több, mint 2019-ben. A bővülés több mint kétszer nagyobb volt az országosnál, amelyet elsősorban a Kecskeméten és közvetlen környékén (Ballószög) megvalósult lakossági építkezések befolyásoltak. Az új építésű lakások legnagyobb részét ugyanis magánszemélyek (77%), a fennmaradó részt pedig vállalkozások építtették. (A vállalkozások által épített lakások száma mindössze 3,1%-kal nőtt.) 2020-ban a megye lakásépítései a Kecskeméti járásban (79%) összpontosultak, ezen belül is Kecskeméten a lakások 58%-a, a közeli Ballószögön 7,8%-a épült. A költözők által preferált további települések Baja és Kiskunfélegyháza voltak, ahol az új lakások 7,4 és 4,8%-a készült. Az új lakások 77%-a családi házként, a fennmaradó része pedig többszintes, többlakásos épületben és csoportházban épült. A családi házas építési forma magas aránya miatt az új lakások átlagos alapterülete (106 m²) meghaladta az országost (98 m²).

2021 I. félévében folytatódott a lakáspiac élénkülése: ötödével több új lakást adtak át, mint egy évvel korábban, a bővülés motorjának ezúttal már a vállalkozások (3,2-szeres bővülés) számítottak. A lakásépítések továbbra is a Kecskeméti járásban koncentrálódnak.
A jövőbeni építési kedv alakulását a járvány miatti bizonytalanság, ügyintézési nehézségek mellett a lakásépítés áfatartalmának növekedése, valamint az energetikai előírások változása is befolyásolja. 2020-ban az országoshoz hasonlóan Bács-Kiskun megyében is kevesebb (45%-os volt a visszaesés) lakás építését tervezték, azonban 2021 első félévben a korábbi alacsony bázishoz képest már másfélszeresére nőtt a kiadott építési engedélyek száma.

TURIZMUS

A koronavírus-járvány a nemzetgazdasági ágak közül elsősorban a szolgáltató szektorokat, azon belül a turizmust és a vendéglátást érintette a legérzékenyebben. A 2020 márciusától kezdődő járványügyi zárás miatt időszakosan mind a férőhely-kapacitás, mind a vendégforgalom visszaesett, és megszakításokkal ugyan, de ez a tendencia folytatódott 2021-ben is.
Bács-Kiskun megyében a kereskedelmi szálláshelyeken kiadható férőhelyek száma az utóbbi években 9-10 ezer körül alakult. Az országos folyamatokkal ellentétesen 2020-ra a férőhely-kínálat (részben a kemping-férőhelyek számának növekedése miatt) kismértékben nőtt. A többi szállástípus közül csak a panziók esetében volt kismértékű bővülés, a közösségi szálláshelyek férőhelyei viszont drasztikusan csökkentek.
A férőhely-kapacitás alakulását a járvány miatti lezárások és az időközben befejeződött kapacitásbővítések egyszerre befolyásolták. Ennek eredményeként 2020 július–augusztus–szeptemberében, valamint 2021. április–májusában több volt a férőhely, mint egy évvel korábban.

A kereskedelmi szálláshelyek férőhelyeinek alakulása Bács-Kiskun megyében

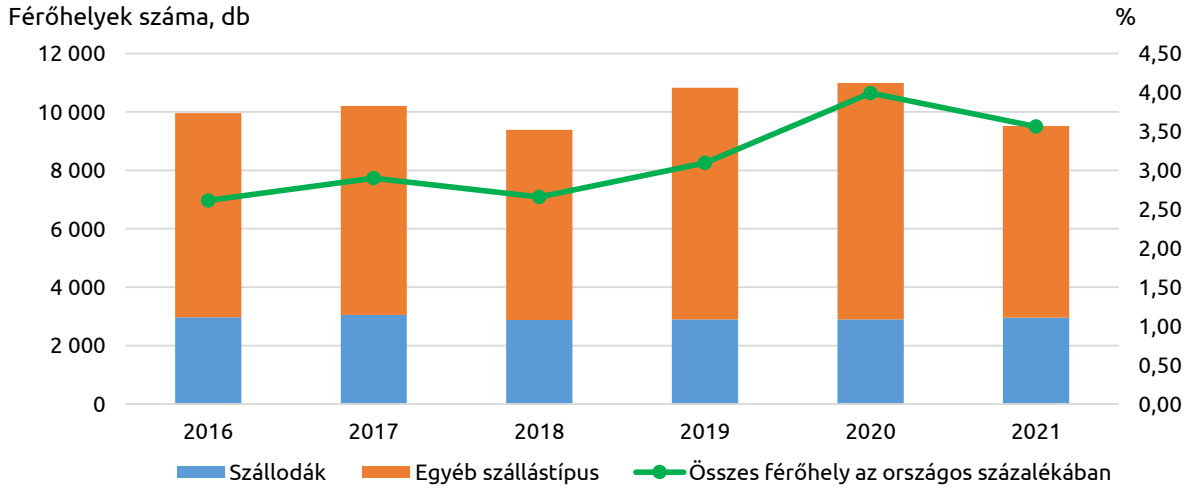

Bács-Kiskun megyében a vendégéjszakában mért forgalom a 2010-es évek második felében évről évre dinamikusan nőtt, 2019-ben 540 ezer vendégéjszakát regisztráltak a szálláshelyek. Ehhez képest 2020-ban mindössze 299 ezer vendégéjszakát töltöttek el a vendégek a megyében, ami 45%-os (a külföldiek esetében 66%-os) visszaesést jelent. Áprilisban és májusban a csökkenés drasztikus méreteket öltött (-94, illetve -86%). Tavaly nyáron viszont a belföldi vendégforgalom olyannyira magára talált, hogy főszezonban az előző évinél 2,1%-kal több magyar foglalt szállást a kereskedelmi szálláshelyeken.

2021-ben valamelyest javult a helyzet: ez év szeptemberéig 121 ezer vendég 277 ezer vendégéjszakát töltött el a szálláshelyeken, ez utóbbi az egy évvel korábbit 7,8%-kal haladta meg, azonban a járvány kitörését megelőző év hasonló adatától még 38%-kal elmaradt. A vendégéjszakák több mint felét szállodákban, 17%-át panzióban, további 14%-át kempingekben töltötték el az ide érkezők. Ezekben a szállástípusokban az előző év azonos időszakához képest nőtt a forgalom.
2021 első hónapjaiban a szálláshelyek csak az üzleti céllal érkezők előtt voltak nyitva, azonban a korlátozások feloldásával párhuzamosan a forgalom ugrásszerűen megélénkült. Az adatok alapján a vendégek és a vendégéjszakák száma (a külföldiek és a belföldiek egyaránt) áprilistól szeptemberig minden hónapban nőtt. A július–augusztusi főszezonban a vendégek száma 22, a vendégéjszakáké 13%-kal haladta meg a 2020 azonos időszakit.

A kereskedelmi szálláshelyeken eltöltött vendégéjszakák számának alakulása Bács-Kiskun megyében

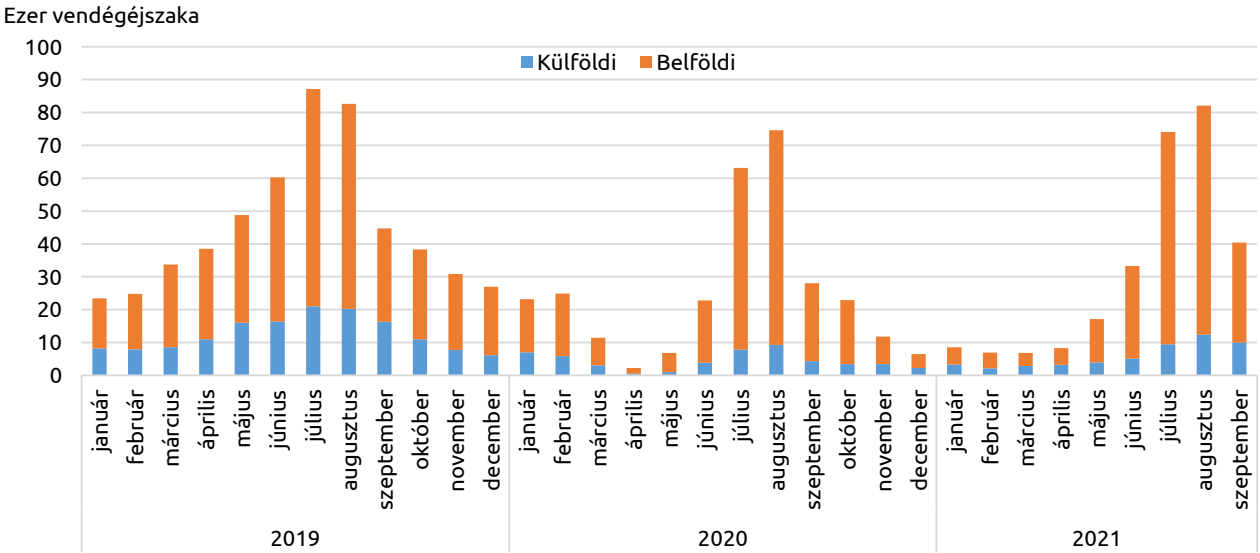

A járvány következtében a megyében domináns belföldi turizmus súlya tovább nőtt. 2021 első kilenc hónapjában a vendégkör kevesebb mint ötöde volt külföldi látogató. A vendégéjszakák alapján a külföldiek közül a legnagyobb arányt továbbra is (36%) a Németországból érkezők képviselik. A második legtöbb vendégéjszakát a román vendégek töltik el a megyében, részesedésük ugyanakkor mindössze 8,9% volt.
A kereskedelmi szálláshelyeken 2021. szeptember végéig 5,5 milliárd forint bevétel képződött, melynek legnagyobb részét, 47%-át a vendéglátásból származó bevételek tették ki. A bevételek az egy évvel korábbit folyó áron számolva 16%-kal haladták meg, mindhárom bevételtípus (szállásdíj, vendéglátás, egyéb szolgáltatás) hasonló mértékben emelkedett. A bővülés ellenére a bevételek a járvány előtti szinttől még mindig mintegy háromtizedével elmaradtak. Augusztusban az egy szoba egy működési napjára jutó szállásdíjbevétel (REVPAR) meghaladta a 9 ezer forintot, ami 36%-kal volt magasabb, mint egy éve.
A megye leglátogatottabb települései Kecskemét, Kiskunmajsa és Tiszakécske. E három településen regisztrálták a megyei vendégéjszakák 56%-át. Idén szeptemberig a megyeszékhelyen és Kiskunmajsán 13, illetve 12%-kal bővült a forgalom, Tiszakécskén viszont 23%-kal kevesebb vendégéjszakát töltöttek el.

KISKERESKEDELEM

A Bács-Kiskun megyei kiskereskedelmi üzlethálózat évek óta koncentrálódik, azaz egyre kevesebb üzlet generál egyre több forgalmat. A járvány elleni védekezés során a korlátozó intézkedések érzékenyen érintették a hazai fogyasztás mellett a jelentős tranzitforgalomban résztvevők fogyasztására is alapozó kiskereskedelmi szektort. 2020. december végén 7 181 kiskereskedelmi üzletet tartottak nyilván a megyében, amely az előző évinél 163-mal, 2,2%-kal kevesebb. A kiskereskedelmi üzletek 41%-át önálló vállalkozó működtette. Az önálló vállalkozók által fenntartott üzletek száma 3,3%-kal (101-gyel) csökkent, ami azt jelzi, hogy a fogyasztásban megjelenő változások inkább ezt a kört érintették.

A kiskereskedelmi üzletek forgalma Bács-Kiskun megyében*

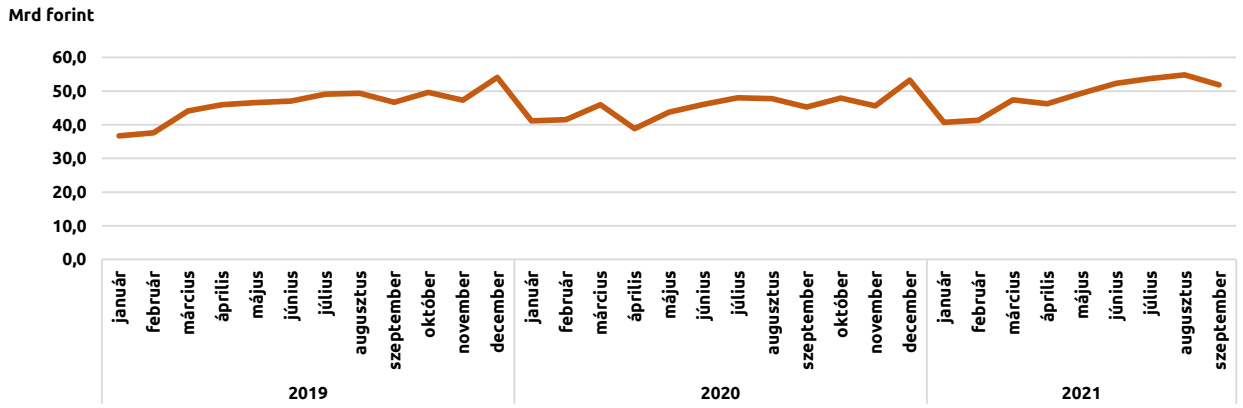

*2020 októberétől előzetes adat

A 2019. januári 36,7 milliárd forintos forgalom decemberre 54,1 milliárd forintra nőtt, és az éves forgalom változását jelző volumenindex pedig 104,5%-on állt. 2020 márciusától egyes termékcsoportok (higiéniai, tartós élelmiszer, tisztítószerek) iránt ideiglenesen magas keresletet biztosítottak a felhalmozási célú vásárlások, ugyanakkor a gazdaság jelentős részét érintő zárás idején már korlátozták a nem az alapellátásba tartozó üzletek nyitvatartását, valamint elmaradt az idegenforgalom, a tranzitforgalom és a határ menti kapcsolatok miatt jelentkező többletkereslet is. Ezen tényezők hatására a Bács-Kiskun megyei kiskereskedelmi üzletek kiigazítatlan volumenindexe alapján 2020 áprilisától minden hónapban csökkent a forgalom, így összességében 2020-ban 4,4%-os visszaesés következett be. Ez a csökkenés meghaladta az országos átlagot, és területi összehasonlításban Budapest, valamint Győr-Moson-Sopron megye után sorrendben a harmadik volt.

A kiskereskedelmi üzletek forgalmának volumenváltozása Bács-Kiskun megyében*

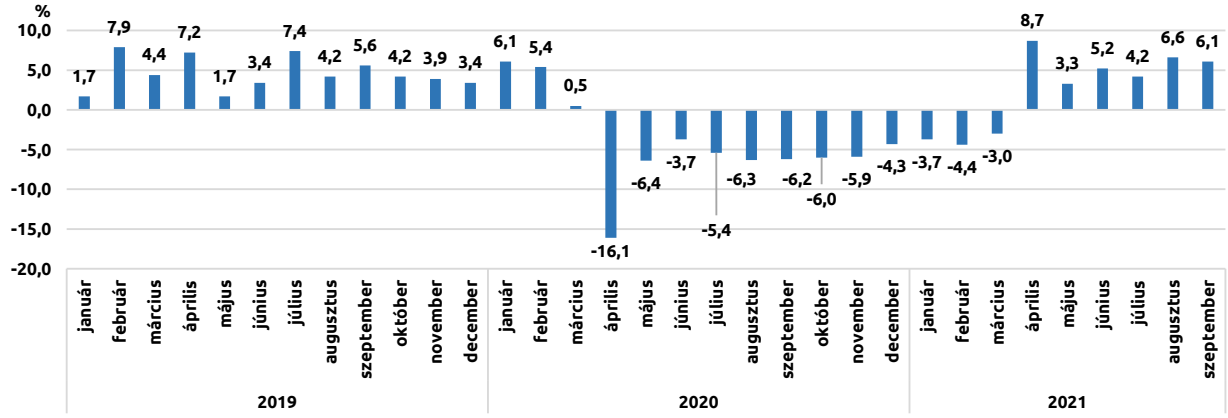

*2020 októberétől előzetes adat

A megye egy lakosára átlagosan 1 millió 88 ezer forint bolti forgalom jutott 2020-ban, ami elmaradt az országos átlagtól, és a megyei összevetésben is közepesnek számított.
A kiskereskedelmi forgalom 2021 elején még nem tért vissza a járvány előtti szintre, az első negyedévben 3,7%-kal maradt el az előző év azonos időszakától. A járvány elleni védekezés során a zárás helyett egyre inkább más módszerek kerültek előtérbe, így az év további hónapjaiban ismét nőtt a forgalom, ennek megfelelően a féléves volumenindex 1,0%-kal meghaladta az egy évvel korábbit.

OPTIMUM SOLAR

PARTNER A ZÖLD ENERGIÁBAN

A napelemes energiaellátás független, saját telephelyen megvalósítható energetikai gazdálkodást tesz lehetővé, amely teljes mértékben ESG-szempontú és értékálló beruházásnak minősül.

NAPELEM NÉLKÜL

- fosszilis energiahordozóktól való függés
- versenyképességi tényezők romlása
- változó költségek, globális áremelkedés
- kockázati tényezők hirtelen felbukkanása

NAPELEMMEL

- független energia-ár kalkuláció
- ESG szempontok erősítése
- kiszámítható, kedvező ár
- karbonsemlegesség, innováció

VÁLASSZON HOSSZÚ TÁVRA MEGBÍZHATÓ PARTNERT

Az OPTIMUM SOLAR a napelem piac meghatározó szereplője:

10+ év tapasztalat

500+ ügyfél évente

220 MWp telepített rendszer

235.000 t CO_2 megtakarítás

regionalis@optimumsolar.eu

www.optimumsolar.eu

+36 30 999 6626

BÁCS-KISKUN MEGYE GAZDASÁGA A TÁRSASÁGIADÓ-BEVALLÁSOK TÜKRÉBEN

Módszertan

A NAV-elemzésekben a Bács-Kiskun megyei illetékességű, kettős könyvvitelt vezető, naptári évvel azonosan működő társas vállalkozások 2020-as üzleti évről benyújtott, az adatgyűjtés napján (2021. július 30.) hibátlan 2029-es társasági adóbevallásainak összesített adatait elemezzük, a 2019. év összesített adataival összehasonlítva.

NETTÓ ÁRBEVÉTEL

Bács-Kiskun megyében a **nettó árbevétel** 2020-ban 3,5 százalékkal, 4513,3 milliárd forintra csökkent. Ennek több mint fele a **feldolgozóipar** teljesítménye, amelynek összege az előző évhez mérten 40,2 milliárd forinttal visszaesett. A nettó árbevételnek kicsivel több mint ötöde a **kereskedelem, gépjárműjavítás** eredménye, ami 12,5 milliárd forinttal csökkent a tavalyi évhez képest. Az **építőipar** 57,8 milliárd forinttal kevesebbet teljesített 2020-ban, így teljesítménye a bázishoz mérten 10,0 százalékkal csökkent. A **mezőgazdaság, erdőgazdálkodás, halászat** részaránya a negyedik legnagyobb nemzetgazdasági ágként nem érte el a 4,0 százalékot, 18,3 milliárd forinttal kevesebb, mint az előző évben.

- A legnagyobb nettó árbevételű nemzetgazdasági ágak Bács-Kiskun megyében 2020-ban

53,9%	Feldolgozóipar:	2433,7 Mrd Ft
21,2%	Kereskedelem, gépjárműjavítás:	955,6 Mrd Ft
11,6%	Építőipar:	522,7 Mrd Ft
3,6%	Mezőgazdaság, erdőgazdálkodás, halászat:	161,0 Mrd Ft

EXPORTÁRBEVÉTEL

A megye nettó árbevételének közel 45,0 százaléka 2020-ban **exportbevétel**ből származott, összege 3,3 milliárd forinttal elmaradt az előző évtől, de így is meghaladta a 2016,0 milliárd forintot. Árbevételen belüli részaránya 1,5 százalékpontot emelkedett.
Bács-Kiskun megye exportárbevételének közel 93,0 százaléka egyetlen nemzetgazdasági ág, a **feldolgozóipar** teljesítménye, ami 12,2 milliárd forinttal bővült 2020-ban. A **kereskedelem, gépjárműjavítás** exportárbevétele 4,6 milliárd forinttal szintén nőtt az előző évhez mérten, ezáltal a megye exportárbevételének több mint 5,0 százalékát adta. A **szállítás, raktározás** nemzetgazdasági ág exportárbevétele a harmadik legnagyobb 2020-ban, összege 7,0 milliárd forintot visszaesett, így részaránya nem érte el az 1,0 százalékot. Az **építőipari** export 0,4 milliárd forintot növekedett, 0,4 százalékos részesedésével a negyedik legnagyobb nemzetgazdasági ág a megyében.

A nemzetgazdasági ágak részesedése az exportárbevételből Bács-Kiskun megyében 2020-ban	
Feldolgozóipar exportárbevétele	1868,5 Mrd Ft
Kereskedelem, gépjárműjavítás	103,8 Mrd Ft
Szállítás, raktározás	19,1 Mrd Ft
Építőipar	7,6 Mrd Ft

BELFÖLDI ÉRTÉKESÍTÉS ÁRBEVÉTELE

A **belföldi értékesítés** 2020-ban 2497,2 milliárd forint volt, ami 6,1 százalékos csökkenés az előző évhez képest. Részesedése az összes nettó árbevételből az előző évhez képest 1,5 százalékponttal 55,3 százalékra csökkent.
A legnagyobb belföldi árbevételt, 851,8 milliárd forintot a **kereskedelem, gépjárműjavítás** érte el, ami 2,0 százalékkal elmaradt a tavalyi évtől. Részaránya 1,4 százalékponttal 34,1 százalékra növekedett. A második a **feldolgozóipar** 22,6 százalékos részesedése, ami 8,5 százalékkal, 52,4 milliárd forinttal kevesebb, mint a megelőző évben. Szintén 20,0 százalékot meghaladó részaránnyal harmadik az **építőipar**, teljesítménye több mint 10,0 százalékkal alacsonyabb az előző évnél. 2019-hez képest 17,1 milliárd forinttal kevesebbet, 156,5 milliárd forint árbevételt ért el a **mezőgazdaság, erdőgazdálkodás, halászat,** amely 6,3 százalékos részarányt és a negyedik pozíciót biztosította számára a belföldi értékesítésen belül.

ÜZEMI BEVÉTEL

Az **aktivált saját teljesítmények értéke** az előző évhez hasonlóan tovább csökkent, 8,7 milliárd forintos összege a bázis 46,3 százaléka, ami az összes üzemi bevételnek mindössze 0,2 százalékát jelentette 2020-ban.
Az **egyéb bevételek összege** 6,3 százalékkal, 197,2 milliárd forintra gyarapodott, ezáltal az összes üzemi bevételből való részesedése 3,8 százalékról 4,2 százalékra bővült.
2020-ban Bács-Kiskun megyében az **összes üzemi bevétel** 4719,2 milliárd forint, ami 3,4 százalékkal, 164,3 milliárd forinttal csökkent az előző évhez mérten.

KÖLTSÉGEK, RÁFORDÍTÁSOK

A társas vállalkozások 2020-ban 4462,5 milliárd forint összegben számoltak el költségeket és ráfordításokat, ami 3,1 százalékkal kevesebb az előző évinél. A ráfordítások több mint 83,0 százaléka **anyagjellegű ráfordítás**, 9,1 százaléka **személyi jellegű ráfordítás**, 4,5 százaléka **egyéb ráfordítás** és 3,4 százaléka **értékcsökkenési leírás** volt.

Üzemi bevétel	4 719,2 Mrd Ft
Üzemi költség és ráfordítás	4 462,5 Mrd Ft
Üzemi tevékenység eredménye	256,7 Mrd Ft

ÜZEMI (ÜZLETI) TEVÉKENYSÉG EREDMÉNYE

A 2020-as adóévben a társas vállalkozásoknál 296,9 milliárd forint üzemi nyereség és 40,2 milliárd forint üzemi veszteség egyenlegeként 256,7 milliárd forint **üzemi eredmény képződött,** ami 7,5 százalékkal, 20,0 milliárd forinttal kevesebb, mint az előző évben. Az üzemi nyereség a bázisévhez képest 3,3 százalékkal csökkent, míg a veszteség 36,5 százalékkal növekedett.

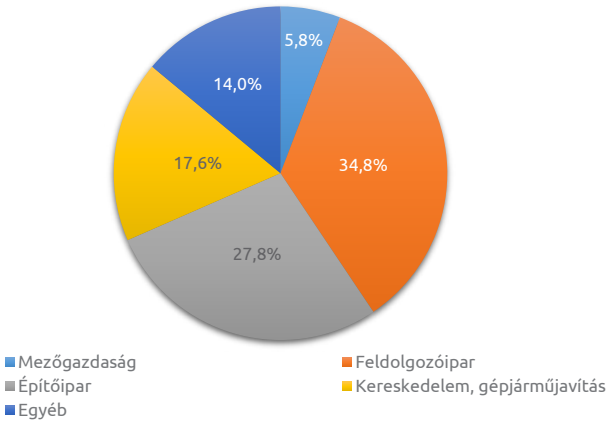

Az üzemi tevékenység eredménye szempontjából a legnagyobb, 34,8 százalékos részarányú **feldolgozóipar** az előző évhez mérten több mint 10,0 százalékkal, 10,1 milliárd forinttal kevesebb eredményt ért el. Hasonló összeggel csökkent a második legnagyobb aránnyal bíró **építőipar** üzemi tevékenységének eredménye is, ami 12,8 százalékos visszaesést eredményezett. A harmadik legnagyobb arányú **kereskedelem, gépjárműjavítás** eredménye több mint negyedével nőtt, amely szintén megközelítette a 10,0 milliárd forintot. A **mezőgazdaság, erdőgazdálkodás, halászat** a negyedik, 5,8 százalékos részarányú pozíciója az előző évhez képest kisebb mértékű, 6,3 százalékos növekedést mutat, ami összegében az 1,0 milliárd forintot sem érte el.

PÉNZÜGYI MŰVELETEK EREDMÉNYE

A pénzügyi műveletek 2020. évi 27,5 milliárd forintos nyereségével szemben a pénzügyi műveletek vesztesége 28,4 milliárd forint volt, ezáltal negatív, -0,9 milliárd forint **pénzügyi eredmény** keletkezett. 2019-ben szintén negatív volt a pénzügyi műveletek eredménye, amely akkor meghaladta a 4,0 milliárd forintot. A pozitív változást az okozta, hogy míg a tavalyi évhez mérten a pénzügyi műveletek vesztesége mindössze 14,3 százalékkal nőtt, addig a pénzügyi műveletek nyereségének növekedése megközelítette a 34,0 százalékot.

ADÓZÁS ELŐTTI EREDMÉNY

2020-ban 237,7 milliárd forint adózás előtti nyereségből és 36,2 milliárd forint adózás előtti veszteségből adódott 201,5 milliárd forint **adózás előtti eredmény**, amely az előző évhez mérten 25,1 százalékkal csökkent.

Adózás előtti nyereség	237,7 Mrd Ft
Adózás előtti veszteség	36,2 Mrd Ft
Adózás előtti eredmény	201,5 Mrd Ft

A legnagyobb, közel 40,0 százalékos részarányú adózás előtti eredményt a legtöbb bevételt realizáló **feldolgozóipar** érte el 2020-ban, ami 14,1 százalékkal elmaradt a tavalyi évtől. Második helyen a **kereskedelem, gépjárműjavítás** szerepel az összes adózás előtti eredmény több mint egyötödével, ami 22,6 százalékkal magasabb az előző évnél, részaránya az év során 8,7 százalékpontot növekedett. Az **építőipar** adózás előtti eredménye több mint 50,0 milliárd forinttal visszaesett, részaránya ezáltal 15,8 százalékponttal, 14,0 százalékra csökkent. A **mezőgazdaság, erdőgazdálkodás, halászat** 8,0 százalék alatti részesedéssel a negyedik, adózás előtti eredménye ugyan 6,2 százalékkal magasabb, mint a bázisban, de a növekménye így sem érte el az 1,0 milliárd forintot.

MÉRLEGADATOK ELEMZÉSE

A 2020-as adóévről benyújtott társaságiadó-bevallás adatok alapján a kettős könyvvitelt vezető Bács-Kiskun megyei vállalkozások 3803,4 milliárd forint **mérlegfőösszeggel** rendelkeztek, ami 9,0 százalékos növekedést jelent az előző évihez képest.

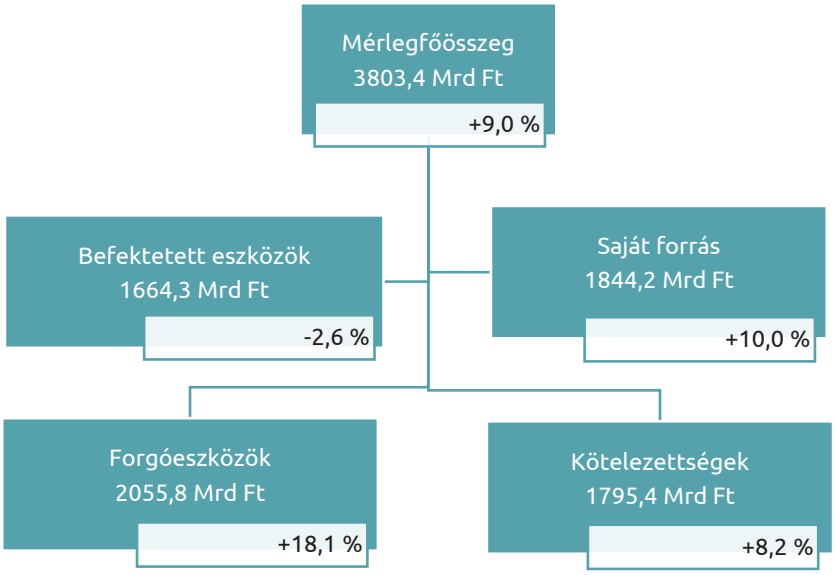

Az **aktívákon** belül a **befektetett eszközök** könyv szerinti értéke 2,6 százalékkal visszaesett, viszont a **forgóeszközök** 18,1 százalékkal bővültek, így az eszközállományon belüli hányaduk a tavalyihoz mérten 4,2 százalékponttal 54,1 százalékra növekedett. A befektetett eszközök közül minden elemnek csökkent az értéke, de amíg a tárgyi eszközök értéke alig marad el a bázistól, addig az immateriális javak 13,3 százalékos, a befektetett pénzügyi eszközök 17,4 százalékos visszaesést szenvedtek el.

A forgóeszközökön belül a készletek kismértékkel bázis alatt teljesültek, ellenben a követelések 18,6 százalékos, az értékpapírok 84,2 százalékos, valamint a pénzeszközök 38,7 százalékos növekedése határozta meg az elmozdulás irányát.

A bevallásadatok alapján a Bács-Kiskun megyei vállalkozások a gazdálkodásuk finanszírozására közel azonos arányban vettek igénybe saját és idegen forrásokat. A források összetétele nem módosult érdemben az előző évhez viszonyítva, ugyanis a saját források és a kötelezettségek értéke közel azonos ütemben, 10,0, illetve 8,2 százalékkal gyarapodott.

A saját forrásokon belül a **saját tőke** értéke 7,9 százalékkal magasabb az előző évinél, elemei közül három, az eredménytartalék (15,6 százalékos), a lekötött tartalék (20,4 százalékos) és az értékelési tartalék (1,7 százalékos) pozitív irányú változást mutat. Növekedésük ellensúlyozta a jegyzett tőke, a tőketartalék, az általános tartalék, valamint az adózott eredmény visszaesését is. A **kötelezettségek** nagyobb hányadát, több mint kétharmad részét a rövid lejáratú kötelezettségek adják. 2020-ban a kötelezettségeken belül a hosszú lejáratúak súlya 3,5 százalékponttal emelkedett, mivel a rövid lejáratú kötelezettségek 2,9 százalékos növekedése alacsonyabb mértékű volt a hosszú lejáratú kötelezettségek 21,2 százalékos gyarapodásával szemben.

Saját tőke összetevői 2020-ban		
Jegyzett tőke	210,3 Mrd Ft	-1,2%
Be nem fizetett jegyzett tőke	-0,4 Mrd Ft	+18,5%
Tőketartalék	170,3 Mrd Ft	-3,1%
Eredménytartalék	977,6 Mrd Ft	+15,6%
Lekötött tartalék	145,8 Mrd Ft	+20,4%
Értékelési tartalék	28,6 Mrd Ft	+1,7%
Általános tartalék	0,4 Mrd Ft	-77,5%
Adózott eredmény	236,8 Mrd Ft	-7,0%

A saját tőke összetevői közül a **jegyzett tőke** 210,3 milliárd forint volt, amelynek tulajdonosi összetételében érdemi átrendeződés nem történt, viszont kismértékű pozitív elmozdulás látható a külföldi és a belföldi társasági tulajdon irányában, a belföldi magánszemély tulajdon hátrányára. A visszaesés ellenére az előző évhez hasonlóan 2020-ban is a jegyzett tőke legnagyobb része, több mint 35,0 százaléka **belföldi magánszemély tulajdona**. A saját tőkén belül 0,4 százalékponttal 28,0 százalékra növekedett a **külföldi tulajdon** részaránya, 0,9 százalékpontos növekedés mellett a belföldi társasági tulajdon hányada pedig 24,3 százalék lett. A **belföldi nonprofit szervezet** részesedése változatlanul 5,7 százalék, az **önkormányzati tulajdon** aránya 3,8, **az állami tulajdoné** 3,0 százalék. A jegyzett tőke kevesebb mint 1,0 százalékával a **belföldi egyéb pénzügyi szervezet** és a **belföldi hitelintézet** rendelkezett.
Az egyes **nemzetgazdasági ágak** szerinti megoszlás alapján a feldolgozóipar a legtőkeerősebb, az összes jegyzett tőke 36,0 százaléka itt összpontosult. A mezőgazdaság, a kereskedelem, a gépjárműjavítás és az ingatlanügyletek nemzetgazdasági ágak 11,0–15,0 százalék közötti részarányúak, amelyet 7,7 százalékos részesedéssel a pénzügyi, biztosítási tevékenység követ.

Jegyzett tőke megoszlása 2020-ban	
Belföldi magánszemély tulajdona	35,1%
Külföldi tulajdon	28,0%
Belföldi társasági tulajdon	24,3%
Belföldi nonprofit szervezet tulajdona	5,7%
Önkormányzati tulajdon	3,8%
Állami tulajdon	3,1%
Belföldi egyéb pénzügyi szervezet tulajdona	0,1%
Belföldi hitelintézeti tulajdon	0,01%

A Bács-Kiskun megyei adózók az előző évihez mérten 7,0 százalékkal kevesebb, 236,8 milliárd forint **adózott eredményt** értek el. Visszaesés következett be a nemzetgazdasági ágak többségében, a legnagyobb mértékű a művészet, szórakoztatás, valamint a szálláshely-szolgáltatás, vendéglátás területét érintette. A legnagyobb eredményt elérő ágak közül a feldolgozóiparban 13,9 százalékos, az építőiparban 8,1 százalékos volt a csökkenés mértéke, míg a kereskedelemben 22,8 százalékos, a mezőgazdaságban pedig 5,9 százalékos növekedés történt.

Adózott eredmény csökkenés	
Szállítás, raktározás	-5,1%
Humán-egészségügyi szociális ellátás	-6,1%
Építőipar	-8,1%
Villamosenergia-, gáz-, gőzellátás	-10,8%
Feldolgozóipar	-13,9%
Pénzügyi, biztosítási tevékenység	-15,0%
Adminisztratív, szolgáltató tevékenység	-15,8%
Szakmai, tudományos tevékenység	-17,1%
Oktatás	-30,4%
Ingatlanügyletek	-39,0%
Bányászat, kőfejtés	-55,1%
Szálláshely-szolgáltatás, vendéglátás	-80,9%
Művészet, szórakoztatás	-81,6%

Adózott eredmény növekedés	
Egyéb szolgáltatás	+1138,2%
Vízellátás, szennyvízgyűjtés	+34,2%
Információ, kommunikáció	+23,7%
Kereskedelem, gépjárműjavítás	+22,8%
Mezőgazdaság	+5,9%

BERUHÁZÁSOK

Az adózott eredmény visszaesése ellenére a jövőbe vetett bizalom jelei szembetűnnek a 2020. évi **beruházások** alakulásában. A gazdaság kedvező irányú elmozdulását jelzi, hogy a bevallásokban a tárgyévi beruházások összesített értéke az előző évhez képest 20,1 milliárd forintos növekedéssel zárt 2020-ban. A legnagyobb mértékű növekedés a szállítás, raktározás és az oktatás nemzetgazdasági ágakban mérhető. A beruházások volumenének meghatározó hányada, közel fele a feldolgozóiparban teljesült, ahol 101,3 milliárd forint a 2020. évi összeg.

Tárgyévi beruházási érték növekedés	
Szállítás, raktározás	+221,6%
Oktatás	+184,7%
Művészet, szórakoztatás	+38,0%
Villamosenergia-, gáz-, gőzellátás	+34,7%
Feldolgozóipar	+26,4%
Adminisztratív, szolgáltató tevékenység	+23,6%
Vízellátás, szennyvízgyűjtés	+21,3%
Humán-egészségügyi, szociális ellátás	+16,2%
Pénzügyi, biztosítási tevékenység	+14,6%

A FOGLALKOZTATOTTSÁG ÉS A BÉRKÖLTSÉG ALAKULÁSA BÁCS-KISKUN MEGYÉBEN

A Bács-Kiskun megyei, kettős könyvvitelt vezető, naptári éves adózók 2020. évi **átlagos statisztikai állományi létszáma** 7,2 százalékkal, csaknem 6,6 ezer fővel csökkent az előző évhez képest. A minimálbér és a garantált bérminimum emelkedésével a vállalkozásoknál elszámolt bérköltség mindössze 1,4 százalékkal lett alacsonyabb. 2020-ban a szociális hozzájárulási adó mértéke nemcsak januárban, hanem júliusban is csökkent, így a bérjárulékok összege 14,1 százalékkal lett kevesebb.

A személyi jellegű ráfordítások alakulása Bács-Kiskun megyében 2019–2020. években

Megnevezés	2019		2020		2020/2019 (%)
	Mrd Ft	Megoszlás (%)	Mrd Ft	Megoszlás (%)	
Bérköltség	320,9	78,0%	316,5	79,8%	98,6%
Személyi jellegű kifizetések	29,1	7,0%	27,4	6,9%	94,2%
Bérjárulékok	61,6	15,0%	52,9	13,3%	85,9%

Az építőipart, a pénzügyi, biztosítási tevékenységet, az egyéb szolgáltatást és a vízellátás, szennyvízgyűjtés, hulladékgazdálkodás területeket kivéve a többi nemzetgazdasági ágban létszámcsökkenés történt. A legnagyobb számú visszaesés (-3 740 fő) a feldolgozóiparban, a legnagyobb számú növekedés (+1 089 fő) pedig az építőiparban volt.

A Bács-Kiskun megyében alkalmazásban állók átlagos statisztikai állományi létszámának nemzetgazdasági ágak szerinti bontása (fő)

Nemzetgazdasági ágak	2019	2020	2020 / 2019	2020-2019
Feldolgozóipar	39 394	35 654	90,5%	-3 740
Kereskedelem, gépjárműjavítás	16 416	15 035	91,6%	-1 381
Építőipar	8 759	9 848	112,4%	1 089
Mezőgazdaság, erdőgazdálkodás, halászat	5 921	5 391	91,0%	-530
Szállítás, raktározás	4 670	3 880	83,1%	-790
Szálláshely-szolgáltatás, vendéglátás	3 129	2 740	87,6%	-389
Szakmai, tudományos, műszaki tevékenység	3 097	2 671	86,2%	-426
Vízellátás, szennyvízgyűjtés, hulladékgazdálkodás	2 050	2 056	100,3%	6
Adminisztratív és szolgáltató tevékenység	1 873	1 738	92,8%	-135
Humán-egészségügyi, szociális ellátás	1 790	1 550	86,6%	-240
Pénzügyi, biztosítási tevékenység	1 096	1 285	117,2%	189
Ingatlanügyletek	1 174	1 052	89,6%	-122
Információ, kommunikáció	915	871	95,2%	-44
Egyéb szolgáltatás	736	756	102,7%	20
Művészet, szórakoztatás, szabadidő	582	551	94,7%	-31
Oktatás	231	226	97,8%	-5
Villamosenergia-, gáz-, gőzellátás, légkondicionálás	214	173	80,8%	-41
Bányászat, kőfejtés	33	14	42,4%	-19
Háztartás munkaadói tevékenysége	-	-	-	-
Megyei szinten összesen:	**92 080**	**85 491**	**92,8%**	**-6 589**

Bács-Kiskun megyében az egy főre jutó **átlagos bérköltség** 6,2 százalékkal emelkedett 2020-ban, ezzel a havi 290,4 ezer forintos átlagbér 18,1 ezer forinttal 308,5 ezer forintra nőtt. A nemzetgazdasági ágak többségében 10,0 százalék alatti volt a növekedés, a humán-egészségügyi, szociális ellátás és a bányászat, kőfejtés területeken viszont kiemelkedő, húsz százalék közeli volt az emelkedés. Az energiaszektor, az építőipar, a szállítás, raktározás, az ingatlanügyletek és az oktatás területén az egy évvel korábbinál alacsonyabb lett az összeg, míg a legnagyobb visszaesést az egyéb szolgáltatási terület szenvedte el. A nemzetgazdasági ágak egy főre jutó átlagos bérköltségének sorrendjében nem történt változás az első öt helyen, 2020-ban is ugyanazokban a nemzetgazdasági ágakban voltak a legmagasabbak a keresetek, mint egy évvel korábban.

Bács-Kiskun megyében az egy főre jutó bérköltség nemzetgazdasági ágak szerinti összege (ezer forint/fő/év)

Nemzetgazdasági ágak	2019	2020	2020 / 2019	2020-2019
Pénzügyi, biztosítási tevékenység	5 826	6 625	113,7%	800
Villamosenergia-, gáz-, gőzellátás, légkondicionálás	5 192	5 066	97,6%	-127
Feldolgozóipar	4 172	4 448	106,6%	276
Vízellátás, szennyvízgyűjtés, hulladékgazdálkodás	3 969	4 200	105,8%	231
Művészet, szórakoztatás, szabadidő	3 606	3 792	105,1%	186
Mezőgazdaság, erdőgazdálkodás, halászat	3 265	3 548	108,7%	283
Információ, kommunikáció	3 361	3 427	102,0%	66
Szakmai, tudományos, műszaki tevékenység	3 352	3 353	100,1%	2
Kereskedelem, gépjárműjavítás	2 809	3 167	112,7%	358
Építőipar	3 139	3 039	96,8%	-100
Humán-egészségügyi, szociális ellátás	2 455	2 930	119,4%	475
Egyéb szolgáltatás	2 872	2 728	95,0%	-144
Szállítás, raktározás	2 688	2 685	99,9%	-3
Adminisztratív és szolgáltató tevékenység	2 219	2 303	103,8%	84
Ingatlanügyletek	2 347	2 262	96,4%	-85
Oktatás	2 141	2 053	95,9%	-88
Szálláshely-szolgáltatás, vendéglátás	1 896	1 923	101,4%	27
Bányászat, kőfejtés	701	837	119,4%	136
Háztartás munkaadói tevékenysége	-	-	-	-
Megyei szinten összesen:	**3 485**	**3 702**	**106,2%**	**217**

A foglalkoztatottak számának megoszlása a vállalkozás mérete szerint Bács-Kiskun megyében

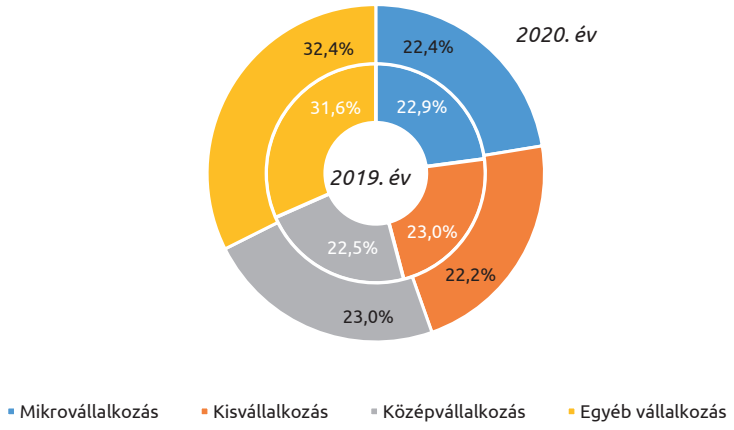

2020-ban a foglalkoztatottak számának a **vállalkozás mérete** szerinti megoszlása alig változott az előző évihez képest.
A legnagyobb létszámcsökkenés a **kisvállalkozásoknál** történt, ahol átlagosan tíz százalékot meghaladó volt a visszaesés. Ezen belül a szálláshely-szolgáltatás, vendéglátás, a szállítás-raktározás és a mezőgazdaság területén történt a legnagyobb visszaesés, míg az oktatásban, a pénzügyi és az információ, kommunikáció területén volt a legnagyobb létszámnövekedés. A létszámcsökkenés mellett, a kisvállalkozásoknál emelkedtek a leginkább a bérek, átlagosan 8,2 százalékkal.

A foglalkoztatottak számának alakulása a vállalkozás mérete szerint Bács-Kiskun megyében

	Létszám (fő)		Index % (2020/2019)	Megoszlás (%)	
	2019	2020		2019	2020
Mikrovállalkozás	21 117	19 162	90,7%	22,9%	22,4%
Kisvállalkozás	21 187	18 941	89,4%	23,0%	22,2%
Középvállalkozás	20 744	19 663	94,8%	22,5%	23,0%
Egyéb vállalkozás	29 032	27 725	95,5%	31,6%	32,4%

A **mikrovállalkozásoknál** minden nemzetgazdasági ágban csökkent a foglalkoztatottak száma, összességében csaknem tíz százalékkal. A legnagyobb arányú, 29,1 százalékos visszaesés a bányászat területén következett be, a legkisebb, 3,3 százalékos pedig a mezőgazdaságban. A keresetek átlagosan 5,8 százalékkal emelkedtek 2019-hez képest, de az információ, kommunikáció, az adminisztráció, az oktatás, a bányászat és a művészet, szórakoztatás területeken csökkenés következett be.
A **középvállalkozásoknál** átlagosan 5,2 százalékkal lett kevesebb a foglalkoztatottak száma, keresetük viszont 7,8 százalékkal emelkedett.
Az **egyéb vállalkozásoknál** 4,5 százalékkal esett vissza a létszám, az átlagkereset pedig mindössze 2,8 százalékkal emelkedett 2019-hez képest.

A 2020. évi átlagos bérköltség alakulása és változása az előző évhez képest nemzetgazdasági áganként és a vállalkozások mérete szerint Bács-Kiskun megyében

Nemzetgazdasági ágak	2020. évi átlagos bérköltség (ezer forint/fő/év)				2020/2019			
	Mikro-	Kis-	Közép-	Egyéb	Mikro-	Kis-	Közép-	Egyéb
	vállalkozások				vállalkozások			
Mezőgazdaság, erdőgazdálkodás, halászat	2 384,1	3 686,7	4 136,9	3 968,8	116,0%	112,7%	106,9%	100,8%
Bányászat, kőfejtés	837,1	-	-	-	83,2%	-	-	-
Feldolgozóipar	1 919,5	3 081,3	4 137,4	5 351,9	103,7%	105,4%	106,6%	107,5%
Ebből: - Élelmiszer, ital, dohány gyártása	2 006,7	2 746,7	3 838,7	4 262,5	108,1%	108,4%	115,9%	104,2%
- Fa, papír, nyomdai tevékenység	1 806,4	2 739,0	3 362,6	6 041,8	103,4%	113,8%	102,4%	124,6%
- Vegyianyag, termék gyártása	1 661,7	2 151,2	3 189,3	4 702,7	111,6%	106,4%	101,2%	105,2%
- Gumi-, műanyagtermék gyártása	1 840,8	3 018,4	3 812,9	4 610,3	99,7%	102,2%	105,5%	92,9%
- Fémalapanyag gyártása, fémfeldolgozás	2 055,0	3 331,9	5 612,2	6 008,1	97,0%	110,3%	105,2%	99,3%
- Gép, berendezés gyártása	2 114,7	3 181,0	4 618,0	4 857,2	100,6%	89,3%	95,6%	110,9%
- Járműgyártás	1 468,5	4 601,8	4 482,8	6 412,0	104,4%	108,0%	92,7%	110,4%
Villamosenergia-, gáz-, gőzellátás, légkondicionálás	2 624,8	2 004,8	-	6 283,6	158,5%	-	-	88,2%

A 2020. évi átlagos bérköltség alakulása és változása az előző évhez képest nemzetgazdasági áganként és a vállalkozások mérete szerint Bács-Kiskun megyében

Nemzetgazdasági ágak	2020. évi átlagos bérköltség (ezer forint/fő/év)				2020/2019			
	Mikro-	Kis-	Közép-	Egyéb	Mikro-	Kis-	Közép-	Egyéb
	vállalkozások				vállalkozások			
Vízellátás, szennyvízgyűjt., hulladékgazdálk.	2 954,9	2 863,2	4 173,2	4 380,3	123,8%	125,2%	146,7%	102,2%
Építőipar	1 775,5	2 762,5	4 042,3	3 807,0	105,0%	101,9%	112,0%	69,6%
Kereskedelem, gépjárműjavítás	1 963,5	3 209,8	4 053,8	5 765,9	104,9%	112,0%	117,6%	109,0%
Szállítás, raktározás	2 164,6	2 823,8	2 880,7	5 887,5	106,7%	112,0%	106,7%	124,0%
Szálláshely-szolgáltatás, vendéglátás	1 556,5	1 962,8	2 285,6	2 566,2	104,8%	98,8%	101,1%	101,4%
Információ, kommunikáció	2 640,0	4 175,0	-	4 154,9	98,2%	108,2%	-	66,5%
Pénzügyi, biztosítási tevékenység	1 694,4	4 109,9	-	7 754,8	110,6%	101,3%	-	110,5%
Ingatlanügyletek	1 816,9	2 275,7	-	3 526,3	104,1%	79,4%	-	101,1%
Szakmai, tudományos, műszaki tevékenység	1 917,5	4 879,5	7 632,5	4 782,6	101,5%	113,0%	101,5%	103,0%
Adminisztratív és szolgáltató tevékenység	1 605,6	2 298,0	2 627,9	3 244,7	95,6%	114,7%	96,0%	109,8%
Oktatás	1 370,7	3 854,9	-	3 542,4	91,8%	85,9%	-	108,3%
Humán-egészségügyi, szociális ellátás	2 952,8	2 624,5	3 772,9	2 344,9	117,5%	106,3%	122,8%	123,3%
Művészet, szórakoztatás, szabadidő	1 304,4	6 026,0	-	4 285,5	79,5%	107,3%	-	95,4%
Egyéb szolgáltatás	1 435,3	2 398,9	3 028,7	3 212,6	110,0%	98,8%	75,7%	96,3%
Háztartás munkaadói tevékenysége	-	-	-	-	-	-	-	-
Megyei szinten összesen:	**1 985,6**	**3 096,5**	**4 008,1**	**5 061,7**	**105,8%**	**108,2%**	**107,8%**	**102,8%**

BÁCS-KISKUN MEGYEI ÁGAZATI KÖRKÉP A TÁRSASÁGIADÓ-BEVALLÁSOK ALAPJÁN

Bács-Kiskun megyében a társaságiadó-bevallást benyújtó vállalkozások száma nagyobb mértékben csökkent 2020-ban az előző évhez képest, mint a nettó árbevétel, ezért az egy vállalkozásra jutó összeg közel 7,0 százalékkal emelkedett.
A legjelentősebb nemzetgazdasági ágak sorrendjének első négy helyén nem történt változás, azonban az évek óta ötödik helyen szereplő szállítás, raktározás a hatodik helyre esett, amellyel a pénzügyi, biztosítási tevékenységnek adta át a helyét.

A legmagasabb árbevételt elérő **feldolgozóipar**ban 1,6 százalékkal, a **kereskedelem**ben ennél kisebb mértékben, 1,3 százalékkal csökkent a nettó árbevétel. Az **építőipar**ban és a **mezőgazdaság**ban egyaránt 10,0 százalék körüli volt a visszaesés, miközben az ötödik helyre emelkedő **pénzügyi, biztosítási tevékenység** az első öt között egyedüliként, 20,0 százalékot meghaladó növekedést tudott elérni.

Bács-Kiskun megye legjelentősebb nemzetgazdasági ágainak eredménye

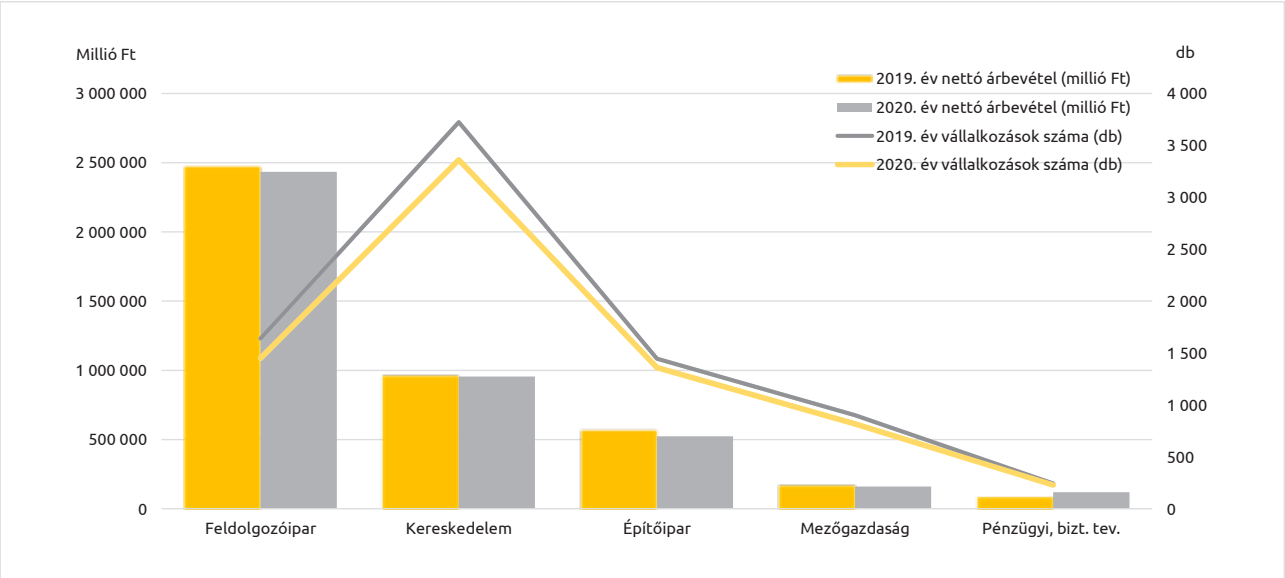

A nettó árbevétel csökkenése a legjelentősebb mértékben a villamosenergia-ipart érintette, ahol több mint 30,0 százalékkal esett vissza az eredmény, de 20,0 százalékot meghaladó mértékben maradt el a szállás-hely-szolgáltatás, vendéglátás, a művészet, szórakoztatás, szabadidő és a szállítás, raktározás területén is.

Valamennyi nemzetgazdasági ágban csökkent a gazdasági szereplők száma, a legjelentősebb mértékben az egyéb szolgáltatás, a művészet, szórakoztatás, szabadidő, a vízellátás, szennyvízgyűjtés, hulladékgazdálkodás, a villamosenergia- és a feldolgozóipar területén.
A legtöbb gazdálkodó továbbra is a kereskedelemben tevékenykedik, amelyeknek a száma csak kicsivel marad el a feldolgozóiparban, az építőiparban és a mezőgazdaságban dolgozók együttes számától.
A nettó árbevétel alapján ötödik helyen szereplő pénzügyi, biztosítási területen tevékenykedő társaságok száma csekély, még a 2,0 százalékot sem éri el a megyében, ezért az egy vállalkozásra jutó nettó árbevétel magas (523,8 millió forint), amit csak a feldolgozóiparban (1679,6 millió forint) és a vízellátásban (693,7 millió forint) elért eredmény előz meg.

Nettó árbevétel, vállalkozások száma, valamint ezek változása nemzetgazdasági áganként

Nemzetgazdasági ág	2019. év			2020. év			Változás ± (2020/2019)		
	Nettó árbevétel (millió Ft)	Vállal-kozások száma (db)	Egy vál-lalkozásra jutó nettó árbevétel (millió Ft)	Nettó árbevétel (millió Ft)	Vállal-kozások száma (db)	Egy vál-lalkozásra jutó nettó árbevétel (millió Ft)	Nettó árbevétel (millió Ft)	Vállal-kozások száma (db)	Egy vál-lalkozásra jutó nettó árbevétel (millió Ft)
Feldolgozóipar összesen	2 473 976,5	1 641	1 507,6	2 433 746,9	1 449	1 679,6	-1,6%	-11,7%	11,4%
Kereskedelem, gépjárműjav.	968 150,9	3 724	260,0	955 615,1	3 361	284,3	-1,3%	-9,7%	9,4%
Építőipar	580 501,9	1 446	401,5	522 697,3	1 360	384,3	-10,0%	-5,9%	-4,3%
Mezőgazd., erdőgazd., halászat	179 288,0	900	199,2	160 964,2	818	196,8	-10,2%	-9,1%	-1,2%
Pénzügyi, biztosítási tev.	98 746,6	243	406,4	119 955,6	229	523,8	21,5%	-5,8%	28,9%
Szállítás, raktározás	132 513,3	640	207,1	105 644,4	592	178,5	-20,3%	-7,5%	-13,8%
Szakmai, tud. műszaki tev.	62 118,7	1 551	40,1	52 986,1	1 440	36,8	-14,7%	-7,2%	-8,1%
Vízellátás, szennyvízgy., hulla-dékgazd.	38 954,2	67	581,4	39 543,7	57	693,7	1,5%	-14,9%	19,3%
Ingatlanügyletek	35 049,2	891	39,3	32 122,8	826	38,9	-8,3%	-7,3%	-1,1%
Szálláshely-szolg., vendéglátás	34 535,0	615	56,2	25 823,8	559	46,2	-25,2%	-9,1%	-17,7%
Adminisztratív és szolg. tev.	22 055,5	525	42,0	18 169,5	480	37,9	-17,6%	-8,6%	-9,9%
Információ, kommunikáció	18 756,2	437	42,9	17 157,5	407	42,2	-8,5%	-6,9%	-1,8%
Humán-eü-i, szoc. ellátás	14 543,6	618	23,5	13 707,0	576	23,8	-5,8%	-6,8%	1,1%
Villamosenergia-, gáz-, gőzellátás, légkondicionálás	7 625,8	109	70,0	5 119,7	97	52,8	-32,9%	-11,0%	-24,6%
Művészet, szórakoztatás, szabadidő	4 574,7	311	14,7	3 492,1	245	14,3	-23,7%	-21,2%	-3,1%
Egyéb szolgáltatás	4 028,4	466	8,6	3 240,8	298	10,9	-19,6%	-36,1%	25,8%
Oktatás	3 350,8	225	14,9	2 880,3	209	13,8	-14,0%	-7,1%	-7,5%
Bányászat, kőfejtés	560,6	10	56,1	479,2	10	47,9	-14,5%	0,0%	-14,5%
Mindösszesen:	**4 679 329,9**	**14 419**	**324,5**	**4 513 345,9**	**13 013**	**346,8**	**-3,5%**	**-9,8%**	**6,9%**

SZÉCHENYI KÁRTYA PROGRAM GO! | CSAK FIX 0,5-2,5% KAMAT/ÉV | VÁLLALKOZÓI HITELEK

ÚJRAINDÍTÁSI HITELEK ÁLLAMI TÁMOGATÁSSAL

A Bács-Kiskun Megyei Kereskedelmi és Iparkamara Széchenyi Kártya Irodái

Kecskemét

• 6000 Kecskemét, Árpád krt. 4. / +36 (76) 501-502, 501-503 / titkarsag@bkmkik.hu

Baja

• 6500 Baja, Kossuth Lajos u. 2-4. / +36 (79) 520-40 / bkmkikbaja@t-online.hu

Kalocsa

• 6300 Kalocsa, Búzapiac tér 10. / +36 (78) 566-220 / bkmkikkalocsa@t-online.hu

Kiskunhalas

• 6400 Kiskunhalas, Szilády Áron u. 31. / +36 (77) 528-896 / bkmkikhalas@t-online.hu

A tájékoztatás nem teljes körű és nem minősül ajánlatnak,
részletek a kavosz.hu oldalon.

KAVOSZ
Széchenyi Kártya Program

SZKP GO!

A TOP 100 CÉG ELEMZÉSE

Módszertan

A kiadvány a korábbi évekhez hasonlóan kívánja bemutatni Bács-Kiskun megye gazdasági életét, a megye legnagyobbjainak teljesítményét elemzések és rangsorok felállításával, ezzel elismerve kiemelkedő munkájukat.
A Bács-Kiskun megye 100 legnagyobb vállalatát elemző fejezet az e-beszámoló nyilvános adataiból származó önálló kamarai gyűjtés, amely kiterjed a 2021. október–december időszakra, a legfrissebb beszámoló adatait figyelembe véve az e-beszámolóban feltüntetett valutaárfolyamon számolva.
A statisztikában az adatgyűjtés napján nyilvántartott legutolsó hibátlan adatok szerepelnek.

A táblázatok a top 100-as, valamint a top 5-ös rangsorok adattartalmát és az ezáltal levonható következtetéseket mutatja be több vizsgálati szempontból, a 2019-es és a 2020-as évre vonatkozóan.
A rangsorok túlnyomó részében a korábbi évekről ismerős cégeket találunk, amelyek évek óta stabil helyen szerepelnek, de újak is jelennek meg a 2020-as toplistában, ezeknek a szereplőknek 2019-ben még kisebb volt az árbevételük, mint a 100. helyen lévő gazdasági társaságnak.
Ez 2020-ban 13 újonnan belépőt jelent az első 100 vállalkozás körébe.

A top 100-as lista jellemzője, hogy 85 százalékban korlátolt felelősségű társaságokból, 13 százalékban részvénytársaságokból és összesen 2 százalékban betéti társaságokból áll. Bács-Kiskun megye 11 járásában, 119 településünk legfontosabb gazdasági szervezetei az egész megyét lefedik, ám egy vállalkozás sem tevékenykedik a Bácsalmási járásban, amely szerepelne a megye top 100 legnagyobb árbevételt elérő gazdálkodói között.

A koronavírus-járvány okozta gazdasági-társadalmi változások az egész szektorban éreztették a hatásukat, amely következtében a vállalkozások mindent megtettek a folyamatos működés fenntartásáért, ennek köszönhetően sikerült a top első helyeken lévő vállalkozásoknak biztosítani a ranglista elejét és tartani a megyére jellemző kulcságazatokat.

A top 100 cég elemzése nemcsak a felállított rangsorokról szól, hanem a mögöttes tartalomról, Bács-Kiskun megye vezető gazdasági szereplőinek munkásságáról, tapasztalati tudásáról és elköteleződéséről, hogy megyénk továbbra is megtartsa nemcsak a gazdasági fejlődésének ütemét, hanem azt át tudja adni a jövőbeli vállalkozóinak.

A fenti leírás alapján a következőkben összesen 100 vállalkozást vizsgáltunk, amelyhez kamarai adatgyűjtéseket és elemzéseket használtunk fel. A táblázatokban lévő „n. a.” (nincs adat) rövidítéssel jelöltük azokat az adathelyeket, ahol nem volt egyértelmű információ az adott kérdéskörben vagy nem volt elérhető adat a felhasznált forrásokban.

A TOP 100 CÉG NEMZETGAZDASÁGI ÁG SZERINTI MEGOSZLÁSA

Bács-Kiskun megye éllovas vállalkozásai összesen hat nemzetgazdasági ágban tevékenykednek. Az előző évekhez viszonyítva sem 2019-ben, sem 2020-ban nem történt változás az ágazati megoszlásban, megyénkre továbbra is kiemelkedően jellemzőek a feldolgozóipari szervezetek, akik 2020-ban 52%-ban képviselik magukat a top 100 gazdasági társaság között.
A kereskedelmi és gépjárműjavítási cégek 26%-ban, az építőipari vállalkozások 14%-ban, a mezőgazdasági, szállítási és vízellátási vállalkozások 2-3%-ban jellemzőek megyénkre.

A top 100 cég nemzetgazdasági áganként, 2020-ban

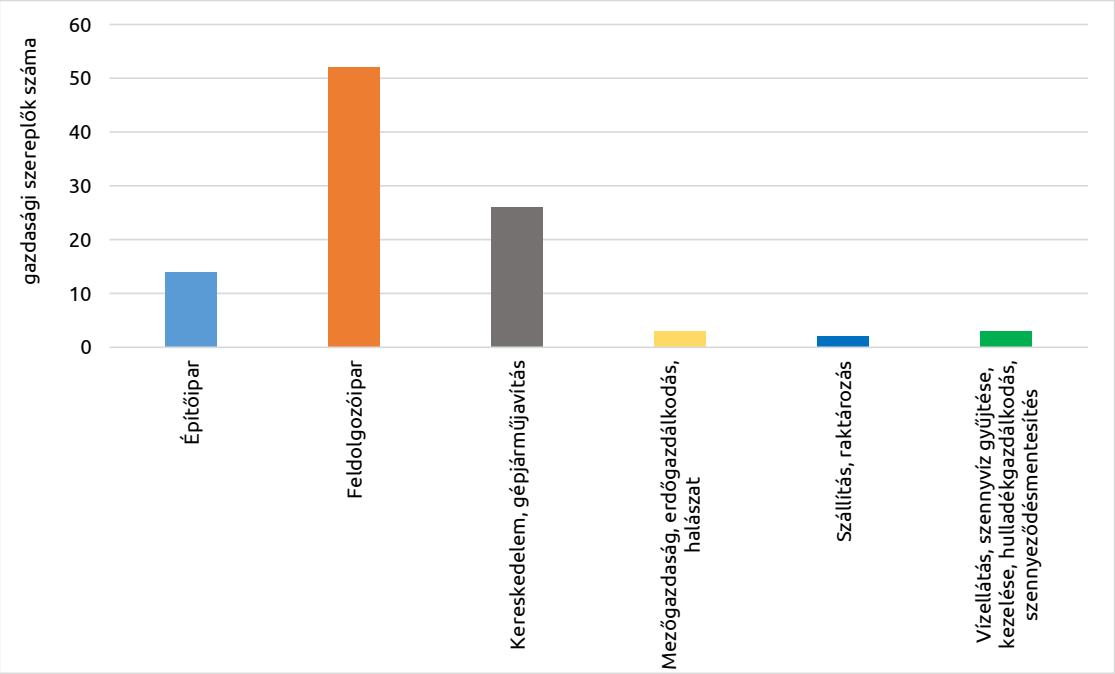

A feldolgozóipari gazdasági szereplők főtevékenységi körük (TEÁOR) szerint már árnyaltabb képet mutatnak, megyénkre a húsfeldolgozás és tartósítás, a közúti jármű, járműmotor alkatrészeinek gyártása és az üdítőital, ásványvíz gyártása jellemző.

Feldolgozóipar	**52**
Acélcsőgyártás	1
Áramelosztó, -szabályozó készülék gyártása	2
Baromfihús feldolgozása, tartósítása	**3**
Desztillált szeszes ital gyártása	1
Egyéb elektronikus, villamos vezeték, kábel gyártása	1
Egyéb gyümölcs-, zöldségfeldolgozás, -tartósítás	2
Egyéb műanyag termék gyártása	1
Fémszerkezet gyártása	1
Festék, bevonóanyag gyártása	1
Fűszer, ételízesítő gyártása	1
Gépjármű-karosszéria, pótkocsi gyártása	2
Húsfeldolgozás, -tartósítás	**4**

Kenyér; friss pékáru gyártása	1
Közúti gépjármű gyártása	1
Közúti jármű, járműmotor alkatrészeinek gyártása	**5**
Lábbeligyártás	1
M. n. s. egyéb általános rendeltetésű gép gyártása	1
M. n. s. egyéb élelmiszer gyártása	1
M. n. s. egyéb fémfeldolgozási termék gyártása	1
M. n. s. egyéb nemfém ásványi termék gyártása	1
Malomipari termék gyártása	1
Mezőgazdasági, erdészeti gép gyártása	1
Motor, turbina gyártása (kivéve: légi-, közútijármű-motor)	1
Műanyag csomagolóeszköz gyártása	2
Olaj gyártása	2
Papír csomagolóeszköz gyártása	2
Sportszergyártás	1
Szerelvény gyártása	1
Szerszámgyártás	1
Szőlőbor termelése	1
Tartósított lisztes áru gyártása	2
Üdítőital, ásványvíz gyártása	**4**
Villamos világítóeszköz gyártása	1

A TOP 100 CÉG RANGSORA CÉGALAPÍTÁSUK SZERINT

A bejegyzés dátuma szerint két cég alakult 2020-ban, amelyek rögtön bekerültek a top 100 vállalkozás közé, míg a legkorábbit 1988-ban alapították, ez a vállalkozás évek óta a ranglista tagja. (Freudenberg Sealing Technologies Kft.).
A legrégebbi, nagy múltra visszatekintő vállalkozások, amelyek a top 100-as listában megjelennek, mind elmúltak 30 évesek.

A top 100 rangidős cég alapítási időrendben

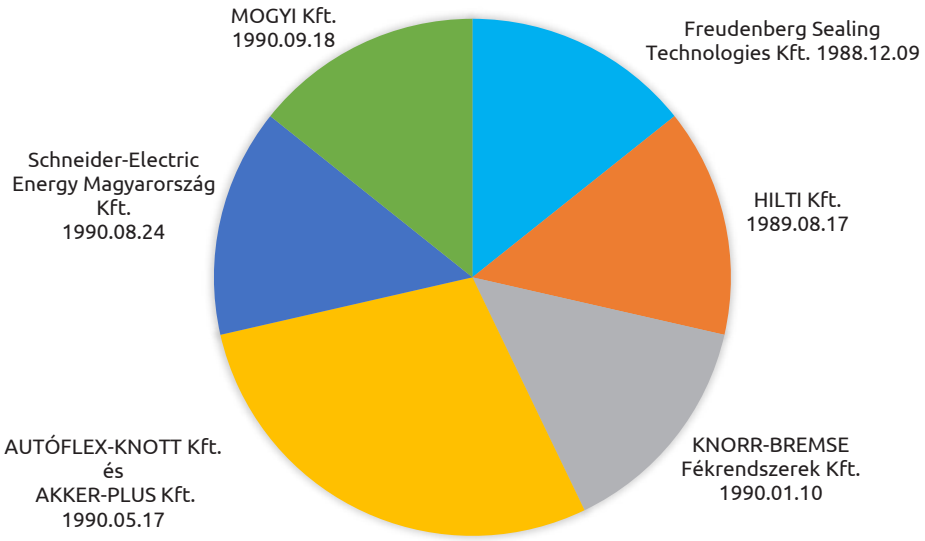

A rangidős gazdasági szereplők közül négy cégnek Kecskeméten van bejegyzett székhelye, a többiek a Bajai, Kiskőrösi és Kunszentmiklósi járásban vannak regisztrálva.

KNORR-BREMSE Fékrendszerek Kft.	⇨	Kecskeméti járás
MOGYI Kft.	⇨	Bajai járás
AUTÓFLEX-KNOTT Kft.	⇨	Kecskeméti járás
Freudenberg Sealing Technologies Kft.	⇨	Kecskeméti járás
AKKER-PLUS Kft.	⇨	Kiskőrösi járás
HILTI Kft.	⇨	Kecskeméti járás
Schneider-Electric Energy Magyarország Kft.	⇨	Kunszentmiklósi járás

Érdekesség, hogy két vállalkozás is ugyanazon a napon lett bejegyezve a Kiskőrösi és a Kecskeméti járásban, 1990. május 17-én. (Az AUTÓFLEX-KNOTT Kft. és az AKKER-PLUS Kft.)

A két, időrendben legfiatalabb, 2020-ban bejegyzett cég a Duna Aszfalt Zrt. (a DUNA ASZFALT Kft. jogutódjaként) és a MERKBAU Zrt. (a Merkbau Kft. jogutódjaként) az előkelő 8. és 56. helyet érte el a kamarai toplistában.

A top 5 legjelentősebb gazdasági szervezet bejegyzési dátum szerint

A 2020-as top 5 vállalkozás Bács-Kiskun megyében	1.	Mercedes-Benz Manufacturing Hungary Kft.	2008. 07. 17.
	2.	DUNA ASZFALT Kft.	1997. 05. 12.
	3.	AXIÁL Kft.	1996. 04. 11.
	4.	Hungary-Meat Kft.	1996. 10. 31.
	5.	KNORR-BREMSE Fékrendszerek Kft.	1990. 01. 10.

A top 5 legjelentősebb gazdasági szervezet nemzetgazdasági áganként

A 2020-as top 5 vállalkozás Bács-Kiskun megyében	1.	Feldolgozóipar	Mercedes-Benz Manufacturing Hungary Kft.
	2.	Építőipar	DUNA ASZFALT Kft.
	3.	Kereskedelem, gépjárműjavítás	AXIÁL Kft.
	4.	Feldolgozóipar	Hungary-Meat Kft.
	5.	Feldolgozóipar	KNORR-BREMSE Fékrendszerek Kft.

A TOP 100 CÉG SZÁMA JÁRÁSONKÉNT

Bács-Kiskun megye 11 járásában – Bácsalmás térsége kivételével – jelen vannak a toplistás vállalkozások. A legnagyobb mértékben a megyeszékhely és térsége érintett az 51 gazdasági szervezetével (51%), amelyből 40 cég Kecskeméten található. A járáson belüli településekből kiemelkedik még Nyárlőrinc és Helvécia, mint a jelentős árbevételt elérő vállalkozások székhelye, viszont Lajosmizsén és Felsőlajoson számosságban több olyan gazdasági szervezet található, amelyek ugyancsak megjelennek a top 100-as listában. A Kecskeméti járás legnagyobb cége a Mercedes-Benz Manufacturing Hungary Kft., amely megyei szinten a legnagyobb létszámmal és az értékesítés nettó árbevételével is rendelkezik.
A Kecskeméti járáson kívül kiemelkedik a Kiskőrösi, a Kiskunfélegyházi és a Tiszakécskei járás: számszakilag a legtöbb céggel 9-9 vállalkozásnak adnak otthont, viszont a Bajai járáshoz (8 vállalkozás) tartozik a top 3-ban lévő AXIÁL Kft., amely a harmadik legnagyobb értékesítési nettó árbevétellel rendelkezett.

A top 100 gazdasági cég száma, járásonként

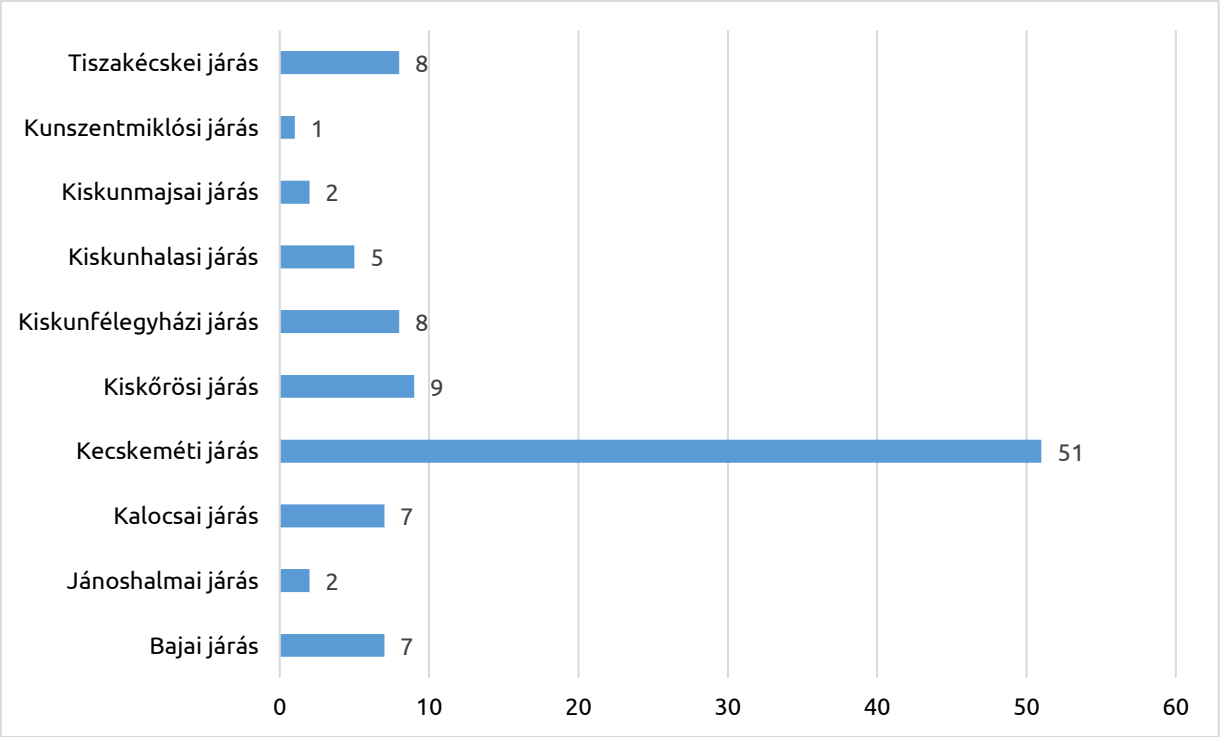

A TOP 100 CÉG LÉTSZÁM-KATEGÓRIÁNKÉNTI MEGOSZLÁSA

Bács-Kiskun megye toplistás gazdasági szervezetei összesen több mint 30 000 főt foglalkoztatottak 2020-ban. A legnagyobb gazdasági szereplő több mint 4 000 munkavállalót alkalmazott.
A vállalkozások zöme, 49%-a 51 és 250 közötti főt foglalkoztat, de jelentősek a 251 és afeletti munkavállalót alkalmazó cégek. Ez a két kategória 86%-ban fedi le a foglalkoztatottság körét.

A top 100 cég létszám-kategóriák megoszlása

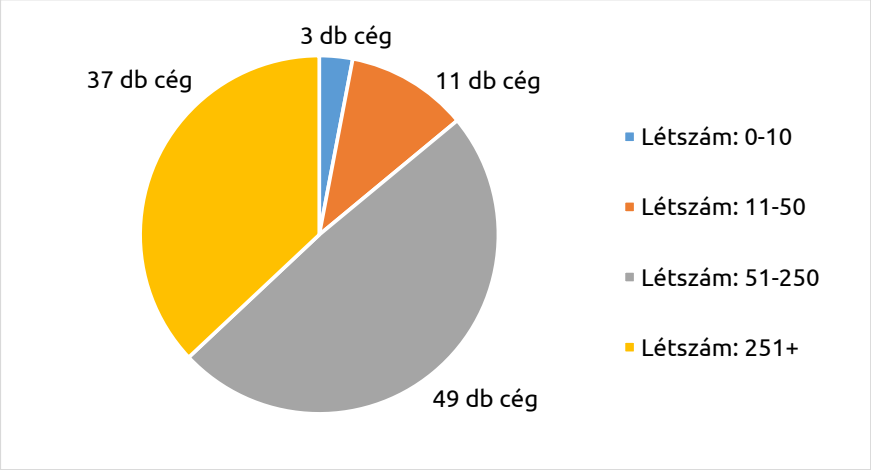

Összesen 14%-ban jelennek meg a ranglistában a mikro- és kisvállalkozások.
Számottevő különbség azonban nem mutatkozik 2019-ről 2020-ra a létszám-kategóriák megoszlásában és az alkalmazott munkaerő mennyiségében sem: 93 gazdasági szereplőnél volt személyi változás, amelyből 47 vállalkozásnál összesen 2 353 fővel kevesebb munkavállalót alkalmaztak, miközben 46 cég növelte a munkaerő-állományát, lényegében nagyságrendileg megegyező mértékben, 2 409 munkavállalóval.

A TOP 5 VÁLLALKOZÁS

A top 100-as listában az adott év nettó árbevételei alapján határozzuk meg a gazdasági vállalkozások sorrendjét. Évek óta, hagyományosan ez az elemzések elsődleges szempontja, azonban, hogy jobban meg lehessen ismerni Bács-Kiskun megye gazdaságát, szükséges további aspektus szerint is vizsgálni a cégek rangsorát. Ezek olyan mutatók, mint például az exportárbevétele, a belföldi árbevétel, az adózott eredmény, a saját tőke alakulása, amelyek teljesebb képet adnak a vállalkozások eredményeiről, azok jövedelmezőségéről.

A top 5 legnagyobb árbevétellel rendelkező vállalkozás

Sorrend	Vállalkozás neve	Főtevékenység	Értékesítés nettó árbevétele (MFt, 2020)
1.	Mercedes-Benz Manufacturing Hungary Kft.	Közúti gépjármű gyártása	1 241 527
2.	DUNA ASZFALT Kft.	Út, autópálya építése	132 075
3.	AXIÁL Kft.	Egyéb gépjármű-kereskedelem	91 324
4.	Hungary-Meat Kft.	Húsfeldolgozás, -tartósítás	65 416
5.	KNORR-BREMSE Fékrendszerek Kft.	Közúti jármű, járműmotor alkatrészeinek gyártása	55 836

A top 5 legnagyobb árbevétel-növekedést elérő vállalkozás

Sor-rend	Vállalkozás neve	Főtevékenység	Nettó árbevé-tel-növekedést elérő cégek 2019-ről 2020-ra
1.	KÉSZ Metaltech Kft.	Egyéb speciális szaképítés m. n. s.	232,42%
2.	Andritz Kft.	Motor, turbina gyártása (kivéve: légi-, közútijármű-motor)	152,90%
3.	Horváth Építőmester Zrt.	Lakó- és nem lakó épület építése	138,57%
4.	ROYALSEKT Zrt.	Üdítőital, ásványvíz gyártása	137,30%
5.	Márka Üdítőgyártó Kft.	Üdítőital, ásványvíz gyártása	134,08%

A top 5 legnagyobb saját tőkével rendelkező vállalkozás

Sor-rend	Vállalkozás neve	Főtevékenység	Saját tőke (Millió Ft, 2020)
1.	MBMH Kft.	Közúti gépjármű gyártása	200 847
2.	Duna Aszfalt Zrt.	Út, autópálya építése	70 602
3.	AXIÁL Kft.	Egyéb gépjármű-kereskedelem	31 094
4.	MOGYI Kft.	Egyéb gyümölcs-, zöldségfeldolgozás, -tartósítás	23 716
5.	SOLTÚT Kft.	Út, autópálya építése	19 335

A top 5 legnagyobb exportárbevétellel rendelkező vállalkozás

Sor-rend	Vállalkozás neve	Főtevékenység	Exportértékesí-tés nettó árbe-vétele (Millió Ft, 2020)
1.	MBMH Kft.	Közúti gépjármű gyártása	1 238 953
2.	KNORR-BREMSE Fékrendszerek Kft.	Közúti jármű, járműmotor alkatrészeinek gyártása	54 347
3.	Hungary-Meat Kft.	Húsfeldolgozás, -tartósítás	47 682
4.	ACPS Automotive Kft.	Gépjármű-karosszéria, pótkocsi gyártása	37 494
5.	Phoenix Mecano Kecskemét Kft.	Egyéb műanyag termék gyártása	32 542

A top 5 legnagyobb exportárbevétel-növekedést elérő vállalkozás

Sor-rend	Vállalkozás neve	Főtevékenység	Exportárbevétel válto-zása 2019-ről 2020-ra
1.	FÉLEGYHÁZI PÉKSÉG Kft.	Kenyér; friss pékáru gyártása	728%
2.	KUNSÁG-SZESZ Zrt.	Desztillált szeszes ital gyártása	505%
3.	HATÁR DISZKONT Kft.	Élelmiszer jellegű bolti vegyes kiskereskedelem	330%
4.	MASPEX OLYMPOS Kft.	Üdítőital, ásványvíz gyártása	280%
5.	AKKER-PLUS Kft.	Fa-, építőanyag-, szaniteráru-nagykereskedelem	201%

A top 5 legnagyobb adózott eredménnyel rendelkező vállalkozás

Sor-rend	Vállalkozás neve	Főtevékenység	Adózott eredmény (Millió Ft, 2020)
1.	DUNA ASZFALT Kft.	Út, autópálya építése	19 816
2.	MBMH Kft.	Közúti gépjármű gyártása	14 302
3.	Vakond Via Kft.	Út, autópálya építése	7 061
4.	SOLTÚT Kft.	Út, autópálya építése	6 203
5.	Magyar Vakond Kft.	Út, autópálya építése	5 696

A top 5 legnagyobb befektetett eszközökkel rendelkező vállalkozás

Sor-rend	Vállalkozás neve	Főtevékenység	Befektetett eszközök (Millió Ft, 2020)
1.	MBMH Kft.	Közúti gépjármű gyártása	379 344
2.	Pannon Növényolajgyártó Kft.	Olaj gyártása	38 798
3.	Duna Aszfalt Zrt.	Út, autópálya építése	27 500
4.	HUNENT Zrt.	Baromfihús feldolgozása, tartósítása	21 424
5.	AXIÁL Kft.	Egyéb gépjármű-kereskedelem	20 957

A top 5 legnagyobb belföldi értékesítést elérő vállalkozás

Sor-rend	Vállalkozás neve	Főtevékenység	Belföldi értékesí-tés nettó árbevéte-le (Millió Ft, 2020)
1.	DUNA ASZFALT Kft.	Út, autópálya építése	174 075
2.	AXIÁL Kft.	Egyéb gépjármű-kereskedelem	84 410
3.	HBPO Manufacturing Hungary Kft.	Közúti jármű, járműmotor alkatrészeinek gyártása	42 485
4.	Hódút Kft.	Út, autópálya építése	37 261
5.	ALFÖLD PRO-COOP Zrt.	Élelmiszer, ital, dohányáru vegyes nagyker.	35 697

A top 5 legnagyobb foglalkoztató vállalkozás

Sor-rend	Vállalkozás neve	Főtevékenység	Létszám (fő) 2020
1.	MBMH Kft.	Közúti gépjármű gyártása	4 213
2.	Duna Aszfalt Zrt.	Út, autópálya építése	1 135
3.	FÉLEGYHÁZI PÉKSÉG Kft.	Kenyér; friss pékáru gyártása	972
4.	KNORR-BREMSE Fékrendszerek Kft.	Közúti jármű, járműmotor alkatrészeinek gyártása	930
5.	ACPS Automotive Kft.	Gépjármű-karosszéria, pótkocsi gyártása	871

A top 5 legnagyobb főtevékenység szerinti agrárgazdasági vállalkozás

Sor-rend	Vállalkozás neve	Főtevékenység
1.	Hungary-Meat Kft.	Húsfeldolgozás, -tartósítás
2.	NT Kft.	Olaj gyártása
3.	MOGYI Kft.	Egyéb gyümölcs-, zöldségfeldolgozás, -tartósítás
4.	ALFÖLD PRO-COOP Zrt.	Élelmiszer, ital, dohányáru vegyes nagykereskedelme
5.	Univer-Product Zrt.	Fűszer, ételízesítő gyártása

A top 5 legnagyobb főtevékenység szerinti ipari és kereskedelmi vállalkozás

Sor-rend	Vállalkozás neve	Főtevékenység
1.	Mercedes-Benz Manufacturing Hungary Kft.	Közúti gépjármű gyártása
2.	DUNA ASZFALT Kft.	Út, autópálya építése
3.	AXIÁL Kft.	Egyéb gépjármű-kereskedelem
4.	KNORR-BREMSE Fékrendszerek Kft.	Közúti jármű, járműmotor alkatrészeinek gyártása
5.	ACPS Automotive Kft.	Gépjármű-karosszéria, pótkocsi gyártása

A JÖVEDELMEZŐSÉG ÁRNYALATAI BÁCS-KISKUN MEGYÉBEN

A jövedelmezőség a gazdaságnak egy abszolút jellemzője, minden vállalkozó szeretné tudni az adott cégének az eredményeit, hogy hol helyezkedik el a gazdasági versenyben.
Egyrészt minősítő jelleggel elemzést tud végezni a jövedelmezőség szintjének alakulásáról, másrészt viszonyítani tudja magát más vállalkozásokhoz, illetve a számviteli beszámolóban a cége változásairól tájékoztatást ad a tendenciái alakulásáról. Ebben segítenek a jövedelmezőségi mutatók és az egy főre vetített kimutatások:

- tőkemegtérülés,
- nettó profithányad,
- élőmunka-arányos jövedelmezőség.

A JÖVEDELMEZŐSÉG HÁROM ÁRNYALATA

Tőkemegtérülés
=
Adózott eredmény / Saját tőke

1. ENCORN TRADE Kft.
2. KÉSZ Metaltech Kft.
3. Brose Hungary Automotive Kft.
4. HBPO Manufacturing Hungary Kft.
5. Vakond Via Kft.

Nettó profithányad
=
Adózott eredmény / Értékesítés nettó árbevétele

1. Duna Aszfalt Zrt.
2. Magyar Vakond Kft.
3. SOLTÚT Kft.
4. Hódút Freeway Kft.
5. PROTOKON Kft.

Élőmunka-arányos jövedelmezőség
=
Adózás előtti eredmény / Létszám

1. Magyar Vakond Kft.
2. Hódút Freeway Kft.
3. SOLTÚT Kft.
4. Duna Aszfalt Zrt.
5. NT Kft.

Egy főre jutó kimutatások:

- egy főre jutó adózott eredmény,
- egy főre jutó saját tőke,
- egy főre jutó nettó árbevétel.

A top 5 vállalkozás egy főre jutó adózott eredménye

1. Magyar Vakond Kft.
   Út, autópálya építése
2. Vakond Via Kft.
   Út, autópálya építése
3. Hódút Freeway Kft.
   M. n. s. egyéb nemfém ásványi termék gyártása
4. Hódút Kft.
   Út, autópálya építése
5. SOLTÚT Kft.
   Út, autópálya építése

A top 5 vállalkozás egy főre jutó saját tőkéje

1. Magyar Vakond Kft.
   Út, autópálya építése
2. FBZ Hungária Kft. – *Gabona, dohány, vetőmag, takarmány nagykereskedelme*
3. Hódút Kft.
   Út, autópálya építése
4. Quality Rent Car Kft. – *Személygépjármű-, könnyűgépjármű-kereskedelem*
5. Vakond Via Kft.
   Út, autópálya építése

A top 5 vállalkozás egy főre jutó nettó árbevétele

1. Pannon Sertés Kft.
   Élőállat nagykereskedelme
2. Quality Rent Car Kft. – *Személygépjármű-, könnyűgépjármű-kereskedelem*
3. Magyar Vakond Kft.
   Út, autópálya építése
4. ENCORN TRADE Kft. – *Gabona, dohány, vetőmag, takarmány nagykereskedelme*
5. DÉL-BÁZIS Kft.
   Vegyestermékkörű nagykereskedelem

EREDMÉNYEK ÖSSZETÉTELE NEMZETGAZDASÁGI ÁGAKBÓL

A nemzetgazdasági ág szerinti vállalkozások gazdasági mutatói színes folyamatokat illusztrálnak. A kiadvány ezen fejezetében már bemutattuk, hogy a nemzetgazdasági ágak szerinti csoportosításban a top 100-as vállalkozások több mint fele a feldolgozóiparban folytat tevékenységet.
Minden indexszámhoz a feldolgozóipari ágazat járult hozzá a legnagyobb mértékben.
A belföldi értékesítés nettó árbevételét azonban nem uralja, mert az szétosztódik három nemzetgazdasági ág között. A listát 33,23%-kal a feldolgozóipari vállalkozások vezetik, amelyeket az építőipari cégek szorosan, 31,06%-kal, majd a kereskedelmi szervezetek 29,58%-kal követnek. A maradék 6% egyenlő arányban tagolódik a mezőgazdasági, vízellátási és a szállítás-raktározási szektorok között.

Az egyes ágazatok hozzájárulása a top 100 eredményeihez

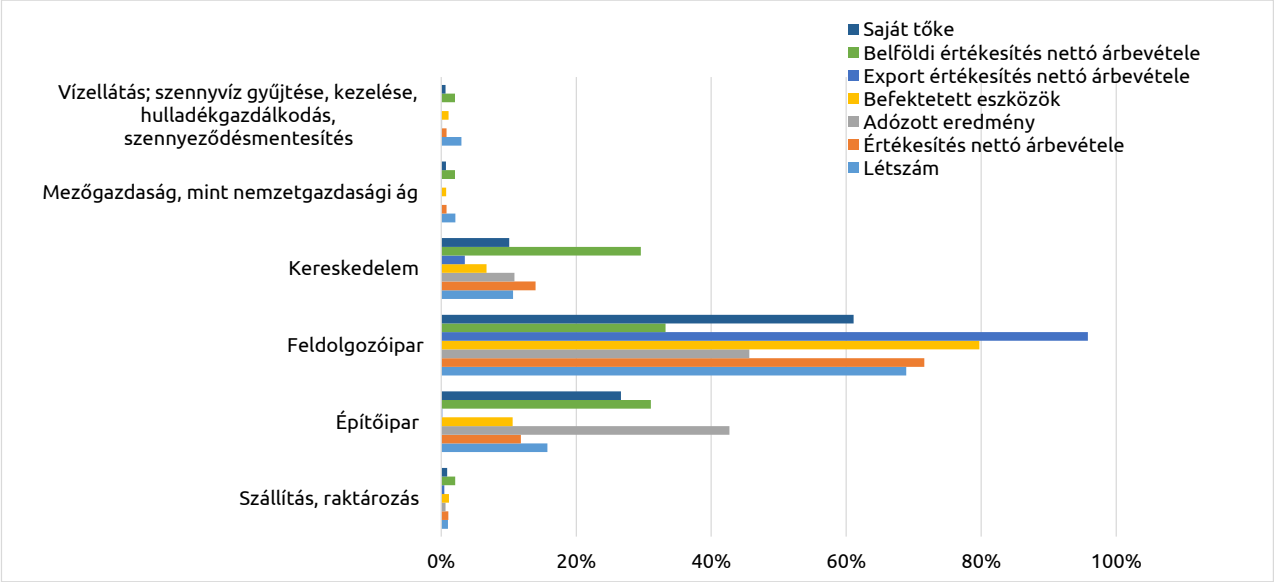

A TOP 100-AS LISTÁBA ÚJONNAN BEKERÜLŐ VÁLLALKOZÁSOK

2020-ban is kerültek újonnan belépő vagy visszatérő gazdasági szervezetek a top első száz közé. Összesen 13 vállalkozás került a statisztikába, amelyek 2019-ben nem szerepeltek a legnagyobb árbevétellel rendelkező toplistában, viszont az újonnan belépő cégek közül kettő már volt a top 100-as nyilvántartásban, még 2018-ban. Ezek a vállalkozások nemzetgazdasági ág szerint három csoportba sorolódnak. A ranglistába bekapcsolódó vállalkozások 54%-a a feldolgozóipari szférából, 31%-a az építőiparból és 15%-a a kereskedelem és gépjárműjavítási szektorból társult be, jellemzően (egy cég kivételével) a toplista második felébe.

A top 100-as listába újonnan bekerülő vállalkozások tevékenységei	
Építőipar	**4**
Egyéb speciális szaképítés m. n. s.	1
Lakó- és nem lakó épület építése	2
Út, autópálya építése	1
Feldolgozóipar	**7**
Húsfeldolgozás, -tartósítás	2
Motor, turbina gyártása (kivéve: légi-, közútijármű-motor)	1
Papír csomagolóeszköz gyártása	1
Szőlőbor termelése	1
Üdítőital, ásványvíz gyártása	2
Kereskedelem, gépjárműjavítás	**2**
Ital nagykereskedelme	1
Személygépjármű-, könnyűgépjármű-kereskedelem	1
Összesen	**13**

A top 100-as listába újonnan bekerült vállalkozások települések szerint (2020)

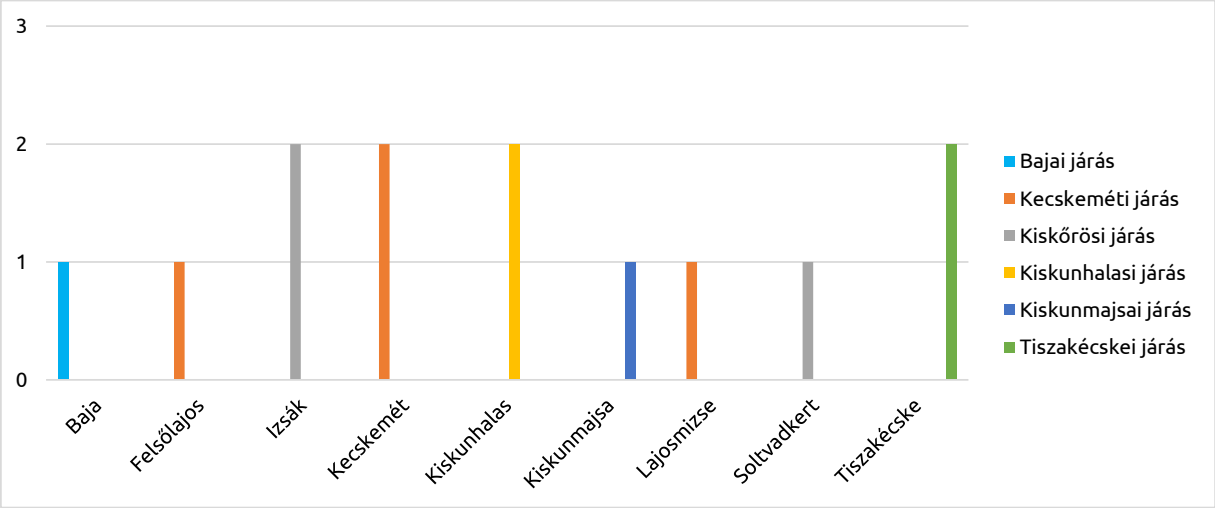

Földrajzi elhelyezkedés tekintetében vegyes a kép, mivel Bács-Kiskun megye különböző területeiről érkeztek meg a topkategóriába az adott vállalkozások. A megye 11 járása közül 6-ból kerültek be cégek a 100-as élmezőnybe:
a Kecskeméti járásban 4 vállalkozás, a Kiskőrösi járásban 3 vállalkozás, a Tiszakécskei járásban 2 vállalkozás, a Kiskunhalasi járásban 2 vállalkozás, a Bajai járásban 1 vállalkozás, a Kiskunmajsai járásban 1 vállalkozás.

A COVID HATÁSA AZ IPARÁGAKRA

A Bács-Kiskun megyei székhelyű, kettős könyvvitelt vezető top 100 vállalkozás nettó árbevétele évről évre gyarapodott a koronavírus-járvány megjelenéséig.
A Covid–19 pandémiás helyzet okozta gazdasági válság nagy kihatással volt a világgazdaságra, így a megyei szervezetek életére annak ellenére is, hogy a monetáris kihívásokban igyekeztek a cégek gyorsan alkalmazkodni, reagálni az új helyzetre, és a digitalizációval lépést tartani.

A kiemelkedő 2019-es évben Bács-Kiskun top 100 vállalkozásának árbevétele 3 161 Mrd Ft volt, amely 9,92%-kal meghaladta az előző évet. A 2018-as év 2 876 Mrd Ft-os árbevételének üteme is erősen nőtt a korábbi 2017 évvel összevetve, mivel azt 12,9%-kal szárnyalta túl. 2020-ban azonban a Magyarországon megjelenő koronavírus hatására az addigi növekvő tendencia visszalassult és a toplistás gazdasági szervezetek nettó árbevételei is csökkenni kezdtek, amely még így is meghaladta a 2017. és 2018. évi nettó értékesítési árbevételeket. A 2020-as évi 3 007,7 Mrd Ft-os nettó értékesítés árbevétele 4,86%-kal maradt el 2019-hez viszonyítva.

A top 100 vállalkozás nettó árbevétele, idősorban

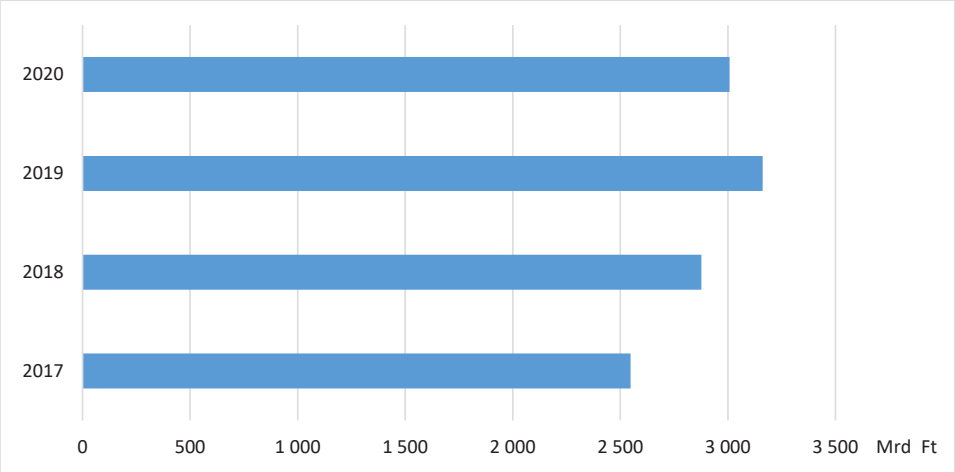

A járványügyi időszakban is maradt az az évek óta tartó tendencia, hogy a feldolgozóipari vállalkozások adják a megyei nettó árbevétel több mint felét. A szállítás, raktározás mint nemzetgazdasági ág és a vízellátás, szennyvíz- és hulladékgazdálkodás, szennyeződésmentesítés szférában az értékesítés nettó részaránya meghaladja a 15%-ot.

A top 100 vállalkozás idősoros nettó árbevétele főbb nemzetgazdasági áganként

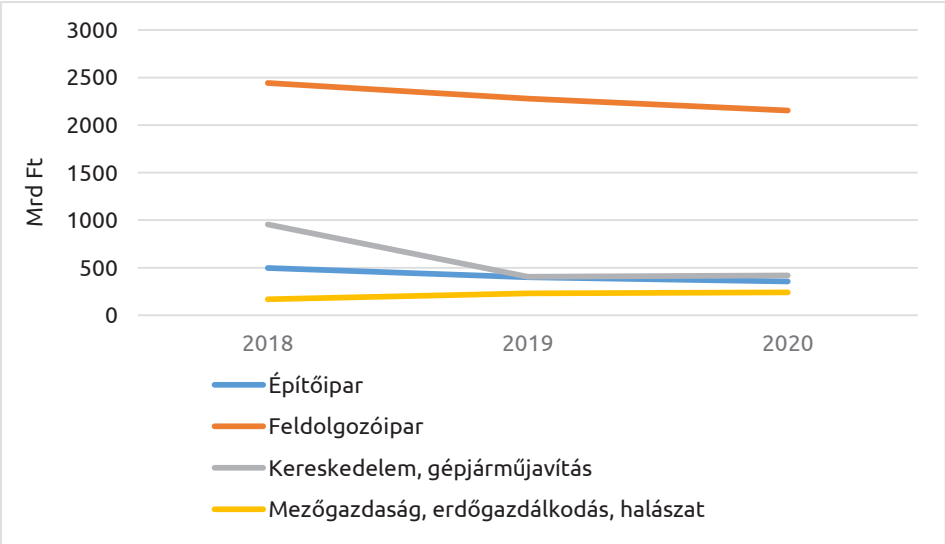

CabTec Group

KÁBELKONFEKCIONÁLÁS
ÉS RÉSZEGYSÉGSZERELÉS

A svájci tulajdonú és székhelyű CabTec cégcsoport több mint 40 éve a kábelkonfekcionálás kiemelkedő piaci szereplője, több mint 10.000 ügyfélre szabott terméket kínál az egyszerű kábelektől a komplex kábelszerelvényekig.

A CabTec kiemelkedő műszaki szakértelemmel rendelkezik a mérnöki tevékenység, a termékfejlesztés és a gyártás területén, amellyel a vállalat vezető pozíciót tölt be az autóipar, a csúcstechnológiai és az ipari ágazat beszállítójaként.

Magyarországon több mint 25 éve vagyunk jelen, Kecskeméten idén, 2022-ben ünnepeljük a telephely működésének 25 éves jubileumát. Két magyarországi gyárunkban – Kecskeméten és Szekszárdon – több mint 800 munkatársat foglalkoztatunk. A cégcsoport harmadik gyára Kínában 2012. szeptemberében kezdte meg a termelést.
Kecskeméten elsősorban az ipari és csúcstechnológiai, Szekszárdon pedig autóipari ügyfeleinket szolgáljuk ki.

CÉGÜNK MOTTÓJA: SPECIÁLIS-SZEMÉLYES-KOMPETENS

- Speciális, mert nálunk fontos a flexibilitás, a rugalmasság és az esélyegyenlőség
- Személyes, mert bár cégünk folyamatosan nő és fejlődik, meg tudtuk őrizni a családias légkört, odafigyelünk munkatársainkra
- Kompetens, mert a legnagyobb értékünk a munkatársainkban rejlik
- Innováció és folyamatos fejlődés, új és állandóan megújuló technológiák jellemzik vállalatunkat, lépést tartunk az ipar és az autóipar kihívásaival
- A fenntarthatóság jegyében támogatjuk környezetünket, kiemelten a kultúrát és a közéletet

A NEUMANN JÁNOS EGYETEM KAPCSOLATA A GAZDASÁGI SZEREPLŐKKEL

A kecskeméti felsőoktatás kiemelten fontos terület a megye gazdasági szereplői számára, hiszen az utánpótlás képzése mindig központi kérdés a munkaerőpiaci versenyben.
Magyarországon először Kecskeméten, a Neumann János Egyetem jogelődjeként a Kecskeméti Főiskola indította el 2012-ben a duális képzési formát, mellyel a felsőoktatásban lévő hallgató főiskolai, majd 2016-tól egyetemi tanulmányaival párhuzamosan, a választott szakjának megfelelően gyakorlati képzésben is részesül egy általa kiválasztott cég közreműködésével. Ekkor az egyetem is köt külön együttműködési szerződést a gazdasági szereplővel, és a hallgató szintén köt hallgatói munkaszerződést az adott céggel.
A duális képzésben részt vevő diák egyszerre nappali tagozatos hallgatója az egyetemnek és a gazdasági szervezet munkaszerződéssel foglalkoztatott munkavállalója, aki a szorgalmi időszakot az egyetemen tölti, ahonnan havonta tanulmányi munkabért kap a hallgatói szerződésében foglaltak szerint.
A képzés célja, hogy a diáknak lehetősége legyen az egyetemi tanulmányai során elméletben megtanultakat annál a vállalatnál a gyakorlatban is elsajátítani, ahová leszerződött. Ez a kölcsönös partneri kapcsolat garancia arra, hogy a tanuló már az egyetemi évei alatt is a magas színvonalú oktatás mellett magas kvalitású gyakorlati tudásra tegyen szert, amellyel a munkaerőpiacra kilépő pályakezdőként már legalább hároméves szakmai tudással és gyakorlattal rendelkezzen, ismeretei legyenek a szakmáról és a munka világáról.
Ezekhez a törekvésekhez nemcsak az egyetem, a hallgatók és a gazdasági szervezetek kapcsolódtak, hanem bankok, közigazgatási hivatalok, megyei önkormányzatok és kamarák is. Mára a Neumann János Egyetem 48 partnercéggel van kapcsolatban az ország minden tájáról.
Az edukáció előnye, hogy a leendő munkavállaló már az egyetemi évei alatt megtapasztalja a munkahelyi légkört, fejlődik a kommunikációs képessége, megtanul csapatban dolgozni és számos olyan készséget tudhat magáénak, amellyel megnöveli a későbbi munkavállalás esélyeit. A vállalatok számára azért előnyös a duális képzésben részesülő hallgató, mert a jól teljesítő diákokat maguknak formálják olyan szakemberré, amilyet a szervezet adott munkaköre megkíván. Időben elsajátítják a vállalati kultúrát, megismerik az adott terület szerkezetét és felépítését, megismerik a napi rutint, így a hallgatók automatikusan elhivatottá válnak a cégük felé.
A munkáltatónak kiemelt szempont, hogy olyan munkatárssal bővítse a csapatát, akivel jó eredményt tud elérni. Ez a duális képzésben részesülő diáknál egyértelműen pozitív szempont, hiszen nagyobb a felelősségvállalása és hozzá van szokva a leterheltséghez, mivel az elméleti tanulás mellett a gyakorlati ismereteket egy időben sajátítja el.
Az egyetem mindhárom karának (GAMF Műszaki és Informatikai Kar, Gazdaságtudományi Kar, Kertészeti és Vidékfejlesztési Kar) vannak duális szervezetei, ahol az összes tanszéken igénybe lehet venni ezt a lehetőséget. Nemcsak az egyetem, hanem a cégek is nagy hangsúlyt fektetnek arra, hogy a honlapjaikon is hirdessék ezt az opciót. A karoknak a saját honlapján megtalálható azon cégek listája, amelyekkel szerződésben állnak. A diákoknak párhuzamosan már az egyetemi felvételi időszakában kell a szimpatikusnak talált vállalat weboldalán jelentkezni, illetve a felvi.hu honlapon a kívánt szaknál megjelölés található, hogy az a duális képzésben is szerepel választékként.

A Neumann János Egyetem duális partnercégei

Az egyetemnek Bács-Kiskun megyében 26 duális szereplővel van együttműködése. A partnerek közül 10 gazdasági szervezet benne szerepel a top 100-as ranglistában, élén az évek óta az 1. helyet betöltő Mercedes-Benz Manufacturing Hungary Kft.-vel. A legnagyobb arányban, majdnem 40%-ban náluk szerzik a gyakorlati tudásukat a duális képzésben részt vevő hallgatók.

A top 100-as ranglista élén álló vállalkozások közül az AXIÁL Kft. (3. hely), a Knorr-Bremse Fékrendszerek Kft. (5. hely) és a Phoenix Mecano Kecskemét Kft. (14. hely) is fogad duális képzésben egyetemi hallgatókat.

Sor-rend	Az egyetem partnercégei a top 100-as ranglistán szereplők közül	A top 100-as ranglistá-ban való elhelyezkedés szerint
1.	Mercedes-Benz Manufacturing Hungary Kft.	1.
2.	AXIÁL Javító, Kereskedelmi és Szolgáltató Kft.	3.
3.	KNORR-BREMSE Fékrendszerek Kft.	5.
4.	PHOENIX MECANO Kecskemét Termelő és Kereskedelmi Kft.	14.
5.	STI Petőfi Nyomda Kft.	16.
6.	Univer-Product Termelő és Kereskedelmi Zrt.	17.
7.	Antolin Hungary Kft.	32.
8.	HILTI Szerszám Kft.	41.
9.	BÁCSVÍZ Víz- és Csatornaszolgáltató Zrt.	60.
10.	Andritz Kft.	80.

A Neumann János Egyetem duális partnerei megyei megoszlásban

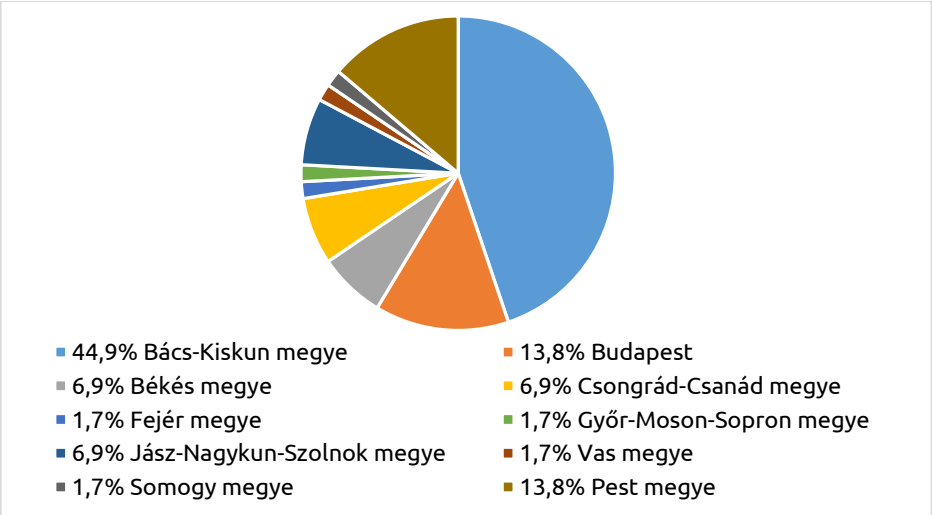

A Bács-Kiskun megyében lévő klienscégek közül 19 a megyeszékhelyen található, a többi Baja, Kiskőrös, Kecel és Tiszakécske városában. Országosan a legnagyobb megoszlásban a Bács-Kiskun megyei vállalkozásokkal köt szerződést az egyetem, de más megyékből, elsősorban Budapestről is vannak érdeklődő cégek, ahová főként a helybéli NJE-s hallgató tud szakmai gyakorlatra menni.

A duális partnerek megoszlása karonként

A Neumann János Egyetem karonként és szakonként eltérő cégekkel áll kapcsolatban, de az olyan nagy vállalatok, mint például a Mercedes, több különböző szakon hallgató tanulónak tudnak gyakorlati lehetőséget kínálni. Itt nemcsak a leendő járműmérnöknek vagy gépészmérnöknek áll módjában megismerni ezt a professzionális képzési formát és a versenyképes tárgyi tudást, hanem például a gazdálkodási és menedzsment vagy a pénzügy és számvitel szakon tanuló gyakornoknak is.

A Neumann János Egyetem duális partnereinek megoszlása karonként

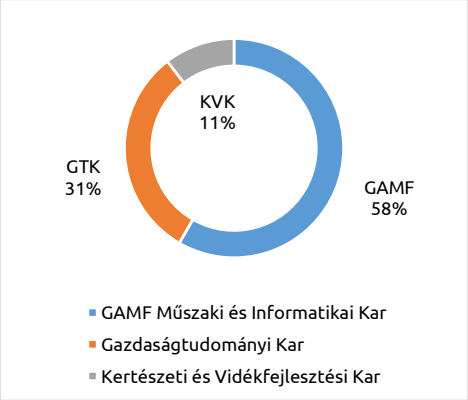

A Neumann János Egyetem top 5 duális partnercége	Hallgatók %-a
Mercedes-Benz Manufacturing Hungary Kft.	36,88
HILTI Szerszám Kft.	12,93
Phoenix Mecano Kecskemét Termelő és Kereskedelmi Kft.	6,46
Magyar Nemzeti Bank	5,32
Linamar Hungary Autóipari és Gépgyártó Zrt.	5,32

Bács-Kiskun megyében a top 5 legkedveltebb duális gyakornoki helyet szintén a Mercedes vezeti, ahol a legnagyobb számú hallgatóval kötnek munkaszerződést. Ha nemcsak a toplistás szervezeteket elemezzük, hanem az egész duális partnerlistát, a mezőnyben az egyetemisták 37%-a választja magának képzőhelyként a Mercedes-Benz Manufacturing Hungary Kft.-t.

A duális képzések évről évre népszerűbbek, egyre több hallgató kapcsolódik be ebbe a körbe. A kezdeti induláskor mindössze 24 diákot érdekelt ez a kettős edukáció, a 2020/2021-es tanévben már majdnem 300 hallgató jelentkezett erre a képzésre. Népszerűségének oka a leírtakon túl, hogy menet közben is kap értékelő visszajelzéseket a képzésben szereplő összes résztvevő, a diákok közreműködnek workshopokban, portfóliót készítenek és prezentációt tartanak a céges munkájukról. Az egyetem kidolgozott a mérőszámok alapján egy módszertant, amellyel a duális hallgató eredményeit lehet mérni. Fontos szempont volt, hogy a hallgatók ne csak a lexikális tudásukat adják vissza egy az egyben, hanem a gyakorlati ismereteiket építsék be az egyetemi tanulmányaikba. Mindezek hatására az egyetemi statisztikában megállapítást nyert, hogy a duális képzésben részt vevő hallgatók tanulmányi átlagának hányada magasabb, mint azoké a tanulóké, akik nem duális hallgatók.

A partnercégek összesítő nyilvántartásából kiderül, alkalmazkodva a top 100 gazdasági szervezet listájához, hogy a feldolgozóipari tevékenységet végző vállalkozások vannak túlsúlyban. A top 5 közkedvelt cég közül csak egy szervezet került ki a pénzügyi tevékenységek szektorából, négy vállalkozás szintén a feldolgozóipari nemzetgazdasági ágat képviseli.

Az NJE duális partnercégei országosan, kari bontásban

Partnercég	GAMF Műszaki és Informatikai Kar	Gazdaság-tudományi Kar	Kertészeti és Vidékfejlesztési Kar
Andrews IT Engineering Kft.	✓		
ANDRITZ Kft.	✓		
Antolin Hungary Kft.	✓	✓	
AVL Hungary Kft.	✓		
Bács-Kiskun Megyei Kereskedelmi és Iparkamara		✓	
BÁCSVÍZ Víz- és Csatornaszolgáltató Zrt.		✓	
Bonduelle CE Kft.	✓		✓
Coventry House	✓		
Délalföldi Kertészek Szövetkezete			✓
Déli Orom Mezőgazdasági és Szolgáltató Kft.			✓
DELTAPLAST Kereskedelmi és Szolgáltató Kft.	✓		
Dewert Okin Kft.	✓		
ECKERLE INDUSTRIE Kereskedelmi és Szolgáltató Kft.	✓		
FÉMALK Fémöntészeti és Alkatrészgyártó Zrt.	✓		
Ferzol Lemezmegmunkáló Kft.	✓		
Fókusz Takarék Szövetkezet		✓	
Guardian Orosháza Kft.	✓		
Hechinger Kft.	✓		
HILTI Szerszám Kft.	✓	✓	
Hírös Mester Kft.	✓		
Hunapfel Mezőgazdasági Kft.			✓
HW Stúdió Számítástechnikai Kereskedelmi és Szolgáltató Kft.	✓		
Kecskemét Megyei Jogú Város Polgármesteri Hivatala		✓	
KECSKEMÉTI TERMOSTAR Hőszolgáltató Kft.		✓	
Kecskeméti TISZK Nonprofit Közhasznú Kft.		✓	
KIK-FOR Ingatlankezelő és Forgalmazó Kft.		✓	
Knorr-Bremse Fékrendszerek Kft.	✓		
Linamar Hungary Autóipari és Gépgyártó Zrt.	✓		
Magyar Nemzeti Bank		✓	
Mercedes-Benz Manufacturing Hungary Kft.	✓	✓	
MKB Bank Zrt.		✓	
PHOENIX MECANO Kecskemét Termelő és Kereskedelmi Kft.	✓	✓	
PICK SZEGED Szalámigyár és Húsüzem Zrt.	✓		
Pilze-Nagy Kereskedelmi és Szolgáltató Kft.			✓
Promír Mérnökiroda	✓		
Prysmian MKM Magyar Kábel Művek Kft.	✓		
SMR Automotive Mirror Technology Hungary Bt.	✓		
Stadler Szolnok Vasúti Járműgyártó Kft.	✓		
STI Petőfi Nyomda Kft.	✓	✓	
T.E.T.T. Mérnöki Iroda Kft.	✓		
UniTurn Fémipari Kft.	✓		
Univer Product Termelő és Kereskedelmi Zrt.		✓	
Összesen	**28**	**15**	**5**

MIBEN SEGÍT A KAMARA?

SZÉCHENYI HITELKÁRTYA
VÁLLALKOZÁSOK ÖSSZEFOGÁSA
SZAKKÉPZÉS
MESTERVIZSGA
IMPORT-EXPORT
LOBBI
SZAKMAI RENDEZVÉNYEK
KAPCSOLATI HÁLÓ
JOGI SEGÍTSÉGNYÚJTÁS
SZINTVIZSGA
TANÁCSADÁS
ÜZLETI KAPCSOLATOK
VÁLLALKOZÁSINDÍTÁS
INFORMÁCIÓÁRAMLÁS
VÁLLALKOZÓI ÉRDEKKÉPVISELET
SZÁRMAZÁSI BIZONYÍTVÁNY
TUDÁSBÁZIS
GAZDASÁGFEJLESZTÉS

2021:

43 000

REGISZTRÁLT VÁLLALKOZÁS A MEGYÉBEN

1 300

ÖNKÉNTES KAMARAI TAG

BÁCS-KISKUN MEGYÉBEN

4

ÜGYFÉLSZOLGÁLATI IRODA:
KECSKEMÉT, BAJA, KALOCSA, KISKUNHALAS

45

MAGASAN KÉPZETT
KAMARAI MUNKATÁRS

	2019	2020
	Befogadott ügyletek (db)	Befogadott ügyletek (db)
Kecskemét	470	687
Kalocsa	342	526
Baja	389	536
Kiskunhalas	368	368
Összes befogadott ügylet (db)	1 469	2 117
Összes kihelyezett hitelállomány (Ft)	19 185 500 000	28 947 300 000

	2019	2020
Származási bizonyítvány hitelesítése	835	524
Egyéb kereskedelmi okmány láttamozása	302	172
ATA igazolvány hitelesítése	18	11

PÁLYAORIENTÁCIÓ,
TANULÓSZERZŐDÉS,
MESTERKÉPZÉS,
FELNŐTTKÉPZÉS,
TANFOLYAMOK

KONFERENCIÁKRA,
ELŐADÁSOKRA, KÉPZÉSEKRE
ALKALMAS,

A LEGKORSZERŰBB TECHNIKÁVAL FELSZERELT TERMEK BÉRELHETŐK

A KECSKEMÉTI ÉS A KALOCSAI SZÉKHÁZBAN

BEL- ÉS KÜLFÖLDI ÜZLETI
AJÁNLATOK,
B2B TALÁLKOZÓK,
KAPCSOLATÉPÍTÉS

EGYEDI ELKÉPZELÉSEKHEZ
ALAKÍTHATÓ
IGÉNYES IRODÁK
BÉRBEADÁSA

RENDEZVÉNYEK:
SZAKMAI ELŐADÁSOK,
KONFERENCIÁK,
KÉPZÉSEK,
WORKSHOPOK

ÚJDONSÁGOK

KAMARA A VÁLLALKOZÁSOKÉRT KURZUS

Kamarai Business
Junior Kávéház

VÁLLALKOZÁSINDÍTÁST SEGÍTŐ FELNŐTTKÉPZÉSEK

NEUMANN
JÁNOS
EGYETEM

ÜZLETI, KÖZÖSSÉGI FÓRUM EGYETEMI HALLGATÓKNAK, FIATAL VÁLLALKOZÓKNAK

SEGÍTÜNK A KEZDÉSNÉL
VÁLLALKOZÁSINDÍTÁSI KURZUS

JELEN VAGYUNK

WWW.BKMKIK.HU

@BKMKIK

@BKMKIK

BÁCS-KISKUN MEGYEI
KERESKEDELMI ÉS
IPARKAMARA

KÉPZÉSEK A GAZDASÁG SZÁMÁRA

Vállalkozást tervezni, elindítani, felépíteni, működtetni komoly szakmai feladat. Egy sikeres vállalkozás vezetőjének nem elegendő a saját szakterületéhez értenie, rengeteg más, a vállalkozás sikeres működtetése szempontjából alapvető fontosságú területet is ismernie kell – mondta Ördög Dóra, a Bács-Kiskun Megyei Kereskedelmi és Iparkamara szakképzési igazgatója.

A Bács-Kiskun Megyei Kereskedelmi és Iparkamara felnőttképzéseket szervez, amelyek ebben a folyamatban segítik a vállalkozást tervezőt vagy a már vállalkozót. A képzésen az ismeretek tervezésétől a sikeres üzlet beindításáig és fenntartásáig lépésről lépésre végig megyünk.

A *Vállalkozás indítása – a vállalkozásindítás kritikus pontjai és azok kezelése* című képzéssorozatunk célja, hogy a vállalkozást tervezők hiteles információval rendelkezzenek arról, hogy mit kell tenniük egy vállalkozás elindításához, tisztában legyenek azzal, hogy milyen pénzügyi, szakmai alapismeretek és feltételek szükségesek a sikeres tevékenységhez. A hozzánk jelentkezők részletesen megismerik a profitorientált vállalkozási formákat, tudást kapnak az üzleti és pénzügyi tervük összeállításához. Mindehhez azonban szükséges, hogy képzéseinken megtanulják a pénzügyi alapfogalmakat, megismerjék az árképzés alapjait, a bevétel és a költségek tervezését, és lássanak különféle árképzési modelleket. Mindezeken túl szó lesz az adózásról, a bérekről, a járulékokról és természetesen a szerződéskötés és számlázás részleteit is megtanulják. Külön foglalkozunk a likviditás fenntartásával és a kintlévőségkezelés alapjaival. Ez egy 24 órás ismeretátadás, amelyet 4 órás témakörönként külön-külön is igénybe lehet venni.

A Bács-Kiskun Megyei Kereskedelmi és Iparkamara engedélyezett felnőttképzőként a vállalkozások minden életszakaszában jelen van. Az országban elismerten magas szakmai színvonalon valósítunk meg mestervizsgára felkészítő felnőttképzéseket az építőipar, a gépészet, az épületgépészet, a kereskedelem, a fa- és bútoripar, a specializált gép- és járműgyártás, a szépészet és a turizmus-vendéglátás ágazatában.
Nálunk mesterré válhat az, aki egyrészt felismeri, hogy a mester cím a szakemberek számára biztosítja a szakmai fejlődés és az egzisztenciális életpályamodell, karrier kialakításának lehetőségét, valamint a tanulóképzéshez és vállalkozásvezetéshez szükséges ismeretek elsajátítását, továbbá teljesíti azokat a képzési és vizsgakövetelményeket, amelyeket szakmájának mesterei tudnak. A Bács-Kiskun Megyei Kereskedelmi és Iparkamara az év során folyamatosan képez és teremt mestervizsgalehetőséget autóelektronikai műszerész, autószerelő, járműfényező, karosszérialakatos, bútorasztalos, festő, díszítő, mázoló és tapétázó, kőműves, gázfogyasztóberendezés- és csőhálózat-szerelő, gépi forgácsoló, hegesztő, szerszámkészítő, kereskedő, kézápoló és körömkozmetikus, kozmetikus, speciális lábápoló mester, pincér-vendégtéri mester, szakács mester szakmákban.

Hazánkban új és hiánypótló képzést indítunk *Zöldgazdasági szakember* címmel. A globális klímaváltozás hazánkat is érinti, amely jelentős lokális éghajlatváltozással jár. Ennek eredménye, hogy a gazdasági, társadalmi, egészségügyi, környezetvédelmi szempontok változásait szem előtt tartva kell a tevékenységeinket végezni. A jövőben létrejövő változások szükségessé teszik, hogy a szakmájukat gyakorló mesterek az új feltételek szerint is tudják végezni tevékenységüket. Ehhez új információk, módszerek, technológiák, eszközök, alapanyagok megismerése szükséges. Képzésünkön a résztvevők megismerik azokat a szempontokat, amelyeket a munkájuk során az alapanyag kiválasztásától a hulladékká válásáig figyelembe kell venniük. Megértik azt, hogy a zöldgazdaság elveinek használatával hogyan és miért járulnak hozzá a globális klímaváltozás által okozott hatások lassításhoz, a kibocsátások csökkentéséhez, mit nyernek ezzel egyénként, vállalkozóként, és mit tesznek a társadalomért, mindannyiunkért.

Bács-Kiskun Megyei Kereskedelmi és Iparkamara

Felnőttképzési engedélyszám: E/2021/000040

Felnőttképzési bejelentési nyilvántartási szám: B/2021/000705

Toronymagasan lett

2021-BEN IS A VILÁG LEGNAGYOBB AUTÓGYÁRTÓJA A TOYOTA

A Toyota 2021-ben 10,1%-os növekedést elérve 10.495.000 új autót értékesített világszerte, és ezzel megőrizte 2020-ban visszaszerzett világelsőségét. A Toyota Csoport előnye legközelebbi versenytársával szemben nem kevesebb, mint 1,6 millió új autó volt, globális értékesítéseiből pedig mintegy 2.622.000, azaz 25%-ot tettek ki a részben vagy teljesen elektromos Toyoták és Lexusok.

A világelsőségét 2020-ban visszaszerző Toyota 2021-ben környezetbarát öntöltő hibrid elektromos autói és a világ legszélesebb részben vagy teljesen elektromos kínálata sikerének köszönhetően gyakorlatilag letarolta a globális autópiacot. A zöld autózás szinonimájának tekintett japán autógyártó 18%-al több új autót értékesített, mint legközelebbi versenytársa, miközben eladásainak 25%-át tették ki a részben vagy teljesen elektromos Toyoták és Lexusok.

EURÓPA A ZÖLDÜLÉS ÉLMOTORJA

A környezetbarát autózást mintegy negyed évszázada zászlójára tűző és a részben vagy teljesen elektromos meghajtások fejlesztésében, és az ezekkel működő autók kínálatában és értékesítésében megkérdőjelezhetetlenül vezető szerepet betöltő Toyota 2021-ben az iparágat egyszerre sújtó koronavírus és a félvezető, illetve chip hiány ellenére 10,1%-al növelni tudta globális értékesítéseit. A legnagyobb növekedést az elektromosításban élenjáró Toyota és Lexus márkák érték el (együtt 10,5%-ot). Európában tavaly a Toyota eladások 69%-át és a Lexus értékesítések 96%-át képviselték az öntöltő hibrid elektromos modellek, így jól láthatjuk, hogy kontinensünk kétségkívül az autóipari zöldülés motorja. Az arányok Magyarországon is hasonlóak: 2021-ben a magyarországi Toyota eladások 55%-át (személyautók esetében 73%-át), a Lexus eladásoknak pedig 99%-át jelentették a hibridek.

Társaságunk, a Linartech Autó Kft. a Kecskeméten 2000 óta jelen lévő, 100%-ban magyar magántulajdonban lévő Formont – Linartech gépjármű márkaképviseleti csoport tagjaként végzi tevékenységét. Célunk, hogy Tisztelt Ügyfeleinket a legmagasabb színvonalon szolgáljuk ki, ezért 2020-ban új szalonba költöztünk, ahol az országban elsőként egy külön, fedett kishaszonjármű bemutató területen tudjuk bemutatni többek között az ikonikus Hilux-ot. Az elektromos offenzíva kiszolgálására elektromos töltőket is telepítünk. Jól felkészült csapatunk, a stabil háttér és az Ügyfeleink maximálás kiszolgálása iránt érzett elhivatottságunk vezetett oda, hogy a valós belföldi piaci és külön, a belföldi flottapiaci részesedésünket tekintve is igen gyorsan, immár az első helyet értük el a Toyota márkakereskedések között. Tavaly több, mint 600 új Toyota járművet helyeztünk forgalomba. Szervizcsapatunk rutinos és összetartó szakember gárda. Sokan már több mint 15 éve tartják karban márkakereskedésünkben a Toyota és Lexus járműveket. Rendszeres gyári képzésen vesznek részt bővítve tudásukat, és felkészülnek az új technológiákhoz szükséges ismeretekkel.

LEGYEN RÉSZESE A JÖVŐ VEZETÉSI ÉLMÉNYÉNEK, ÉS ÉRDEKLŐDJÖN MÁRKAKERESKEDÉSÜNKBEN!

Keresse a Linartech Autó Kft-t: nézze át árlistáinkat, kérjen személyre szabott ajánlatot, próbálja ki a konfigurátort, vagy jelentkezzen tesztvezetésre!

LINARTECH AUTÓ KFT.

6000 Kecskemét,
Külső -Szegedi út 51/E

+36 76 800 700

info@linartechauto.hu

linartechauto.hu

Negyedszázados a régió egyik legismertebb és legnépszerűbb márkája

25 ÉVE FORNETTI

Alapításának huszonötödik évfordulóját ünnepli az idén Magyarország, sőt a régió legnagyobb és legsikeresebb pékipari vállalkozása, a Fornetti Group. A cég hosszú utat tett meg, amíg felért a csúcsra, de ma már ott tart, hogy egyedülálló tudásával, sokrétű tapasztalataival, ambiciózus tettvágyával csak a legkiemeltebb európai vetélytársak versenyezhetnek.

Az elmúlt egy évben 115 új Fornetti-üzlet épült a koronavírus-járványok által sújtott Európában, ami jól mutatja, hogy a cég milyen erős és stabil lábakon áll: még egy gazdasági nehézségeket sorjázó pandémia sem tudta megakadályozni abban, hogy ne terjeszkedjen, és ne vonjon ellenőrzése alá újabb és újabb piaci területeket.

A titok az elkötelezett és a csapatszellemre épített munkában van: a cég sokat és sokszor hangsúlyozza, hogy azért válhatott nemzetközi szinten is magasan jegyzett vállalattá, mert mindig a piac előtt járt, az évek alatt felhalmozott tudást és ismereteket pedig úgy tudta felhasználni és alkalmazni, hogy azok megfeleljenek a piac követelményrendszerének.

A magyar ötlet és szándék nyomán létrehozott cég hét évvel ezelőtt vált igazán nagykorúvá és elismertté, amikor a világ egyik legnagyobb fagyasztott pékipari termékeket gyártó és forgalmazó, ír-svájci gyökerekkel rendelkező vállalata, az Aryzta AG megvásárolta. Ezzel a Fornetti egy olyan csapat részévé vált, amely jelentősen túlmutat az országhatárainkon. A világ élvonalába tartozó anyavállalat azonban magyar kézben hagyta a Fornetti Group irányítását, és többek között ennek is köszönhető, hogy a cég példanélküli piacismerettel, folyamatos innovációival, egyedi, komplex, minden apró részletre kiterjedő franchise-rendszerének kialakításával megőrizte és megerősítette piaci pozícióit az utóbbi években.

A jelenleg több mint 4000 európai sütési ponton, több százféle, különböző típusú, ízesítésű terméket kínáló cég naponta egymillió vásárlóhoz jut el; a hagyománytisztelet és a modernitás összekapcsolódásával egy pulzáló, intenzív, a világ és a piaci viszonyok változásaira azonnal reflektáló márkát építenek a kecskeméti központban.

Az elmúlt negyedszázadban a Fornetti nyolcszor kapta meg a Superbrands kitüntető címet, és élelmiszeripari újításait, kereskedelmi tevékenységét, marketingkommunikációs aktivitásait a szakmai szervezetek számtalanszor ismerték el díjakkal és elismerésekkel – nem volt olyan év, amikor a vállalat valamivel ne hívta volna fel magára a figyelmet.

Ezek közé sorolhatjuk többek között azt a vezetői szándékot is, hogy a cég kiemelt figyelmet fordít a munkavállalói komfortérzetének javítására, és a vállalaton belüli egyéni karrierutak éppúgy egyengetve vannak, mint azok a törekvések, amelyek folyamatosan biztosítják a tanulás, a fejlődés, az önfejlesztés, az önképzés lehetőségét.

A Fornetti 25 éve minden nap velünk van, és azon dolgozik, hogy megkönnyítse és élményszerűvé tegye az étkezéseinket. A következő években ez még fokozottabban így lesz, ugyanis a cég – saját megfogalmazása szerint – sportot űz az egészségből, és ma már szinte valamennyi fejlesztése és közösségbeli aktivitása arról tanúskodik, hogy Kecskeméten elszántan harcolnak az egészséges életmód, az attraktív, életigenlő, környezettudatos életszemlélet népszerűsítéséért.

Biztosak lehetünk abban, hogy ebbéli igyekezetét hangos siker koronázza majd, és továbbra is a fogyasztók igényeire minden pontban odafigyelő, a minőségben és az élelmiszerbiztonságban kompromisszumképtelen cég üzleteiben vásárolhatunk majd a következő 25 évben is, ha megéhezünk.

25 éve

FORNETTI®

WWW.FORNETTI.HU

FORNETTI MAGYARORSZÁG

D·T K H
DUNA–TISZA KÖZI
HULLADÉKGAZDÁLKODÁSI
NONPROFIT KFT.

A FENNTARTHATÓSÁG SZOLGÁLATÁBAN

A DTkH Duna–Tisza közi Hulladékgazdálkodási Nonprofit Kft. – amelynek fő tulajdonosa Kecskemét Megyei Jogú Város Önkormányzata – Magyarország második legnagyobb hulladékgazdálkodási közszolgáltatója.

Társaságunk hazánk 214 településén nyújt hulladékgazdálkodási közszolgáltatást – jelenleg csaknem 850 alkalmazottal 170 gyűjtőautót, 6 hulladéklerakót, 11 hulladékudvart, továbbá 2 hulladékátrakó állomást működtetünk.

A DTkH Nonprofit Kft. elkötelezett a klímavédelmi törekvések – a fenntartható fejlődés és egyik legfontosabb eszköze, a körforgásos gazdaság megteremtése és támogatása iránt, amely a felelősségteljes hulladékgazdálkodásra épül.

E küldetésünk jegyében töretlenül a hulladékok minél nagyobb mértékű hasznosításán, valamint az ezt követően fennmaradó hulladékok környezetvédelmi követelményeket kielégítő ártalmatlanításán és végső elhelyezésén munkálkodunk.

A kommunális hulladékok folyamatos elszállításán túl kiemelt hangsúlyt fektetünk például a szelektív és zöldhulladékok begyűjtésére, újbóli felhasználásuk előkészítésére, továbbá a zöldinnovációra, így az energiatakarékos gazdálkodás kialakításában szintén aktívan részt veszünk, miként technológiai fejlesztéseink is mindezek elérését szolgálják.

Hazánk hulladékgazdálkodási közszolgáltatói közül elsőként egyebek mellett hulladékbegyűjtő autóink online követőrendszerén, vagyis saját valós idejű ügyfélkapcsolati rendszer, továbbá biogázüzemek és napelemparkok létrehozásán dolgozunk.

TOP 100 BÁCS-KISKUN MEGYE GAZDASÁGA 2021

Együttműködő partnerek:

KSH Központi Statisztikai Hivatal · Nemzeti Adó- és Vámhivatal · Neumann János Egyetem · Bács-Kiskun Megyei Kereskedelmi és Iparkamara

Adatok, táblázatok, elemzések:

Központi Statisztikai Hivatal, Felhasználói kapcsolatok főosztálya

NAV Csongrád-Csanád Megyei Adó- és Vámigazgatósága Tervezési és Elemzési Osztály
Czékusné Augusz Márta osztályvezető, Cseh Ildikó szakértő, Bognár Éva tervező-elemző referens, Miklós György tervező-elemző referens

ISSN: 2498-9304
Megjelenteti: **Bács-Kiskun Megyei Kereskedelmi és Iparkamara**
Felelős kiadó: Sipos Zsolt titkár, Szerkesztő: Orosziné Varga Zelma kommunikációs vezető
Nyomda: **E-Press Nyomda, Szeged**

ÚJ IRODÁBAN VÁRJA A KAMARA A VÁLLALKOZÓKAT BAJÁN

Baja, Kossuth Lajos u. 2-4.

Kecskemét, Árpád krt. 4.

A BÁCS-KISKUN MEGYEI KERESKEDELMI ÉS IPARKAMARA TOVÁBBI ÜGYFÉLSZOLGÁLATI IRODÁI

Kiskunhalas, Szilády Áron u. 31.

Kalocsa, Búzapiac tér 10.

TOP 100

BÁCS-KISKUNK MEGYE
GAZDASÁGA I 2021

Kecskemét, Árpád krt. 4.
Baja, Kossuth Lajos u. 2-4.
Kalocsa, Búzapiac tér 10.
Kiskunhalas, Sziládi Áron u. 31.

www.bkmkik.hu

Hiteles információkért keresse a kereskedelmi és iparkamarát!